

# LE MAGDÉCO

Idées et tendances mobilier pour bien vivre !

Collection 2025-2026



## INSPIRATIONS

Découvrez  
les nouvelles tendances

## PERSONNALISATION

Votre intérieur  
sur mesure



**Les Experts**  
**Meubles**





**Les Experts Meubles, c'est un réseau national de magasins spécialistes en ameublement actuel.**

Recherche de l'authenticité, qualité de fabrication de nos meubles, respect et satisfaction de notre clientèle : toutes ces exigences sont au cœur de notre philosophie.

En vous présentant des meubles à votre image, qui résistent aux modes de vie et au temps qui passe, en mettant à votre disposition des services performants et un réseau de professionnels reconnus, nous instaurons avec vous une relation durable et de confiance.

*Rien ne vaut un tour en magasin !*

Asseyez-vous sur le canapé, testez les matelas, ouvrez les armoires.

Échantillons de matières, coloris et textures de nos meubles sont à votre disposition pour réaliser votre projet.



Les Experts Meubles s'entourent de fabricants soucieux d'une qualité Made in France.



Les produits indiqués avec cette pastille sont à retrouver uniquement chez Les Experts Meubles.

Retrouvez dans votre Mag Déco les paroles d'experts afin de vous donner des informations supplémentaires sur les produits, des conseils déco, etc.

Venez en magasin à la rencontre de nos conseillers experts pour vous accompagner.



ÉDITO

*Bienvenue dans un intérieur qui vous ressemble.*

Ce nouveau Mag Déco est une invitation à imaginer votre chez-vous autrement : plus confortable, plus évolutif, plus personnel. Il vous guide à travers des ambiances chaleureuses, des lignes actuelles, des matières qui rassurent ou surprennent, toujours au service de votre bien-être.

Cette année, les inspirations sont multiples. Formes douces empruntées à la nature, modularité astucieuse, esprit atelier, tonalités enveloppantes ou classiques revisités : chaque tendance apporte sa vision de l'harmonie. Que vous soyez en quête de simplicité, de caractère ou de douceur, nos collections vous donnent les clés pour composer, associer, et transformer chaque pièce.

Chez Les Experts Meubles, nous savons qu'un projet d'aménagement, c'est plus qu'une question de meubles. C'est une histoire de sensations, de moments partagés et de choix qui durent. Nos conseillers sont là pour vous aider à faire les bons choix, selon vos envies, vos besoins, vos espaces.

Feuilletez, imaginez, assemblez... et créez un intérieur dans lequel vous vous sentez bien, tout simplement.

Les Experts Meubles

## SOMMAIRE S'INSPIRER

Modulable & Moderne	4
Organique & Apaisant	14
Intemporel & Chaleureux	22
Classique & Indémorable	36
Atelier & Manufacture	44
Accueillant & Séduisant	48
Convivial & Fonctionnel	54

## DÉCORER

Déco lumineuses	12
Déco murale	52

## ORGANISER

Meubles de complément	10
Canapés composables	42
Tables et Chaises	58
Astucieux et gain de place	76

## SE DÉTENDRE

Confort Outdoor	62
Mon salon de relaxation	64
Ma relaxation Made in France	71
Design et Relaxation	72
Le canapé jour & nuit	74
La chambre à vos mesures	79
La chambre contemporaine	80
La chambre junior et ado	86
Préoccupez-vous de votre sommeil	88
Le matelas ressorts	90
Le matelas mousse	92



# Modulable et Moderne

Un design épuré qui s'adapte  
à vos envies comme à votre  
quotidien.

Lignes nettes, formes simples  
et couleurs franches composent  
cet univers modulable pensé  
pour évoluer avec vous.  
Les meubles sont proposés en  
formats variés, dans une gamme

cohérente et personnalisable.  
Vous choisissez les dimensions,  
les modules, les teintes, pour une  
composition à votre image, sans  
compromis sur le style.



**SCANNEZ-MOI !**  
pour trouver  
l'inspiration

## Parole d'Expert



**Les Experts Meubles**  
Velaines (55)

« Comme dans une horloge, de fines  
lignes émergent du meuble, de l'étagère  
et du tiroir pour sonder le temps qui rend  
le design intemporel. »

### COMPOSITION TV TIME

Panneaux de particules, métal,  
laque et placage.  
(2837554) **330 x H 183 x 51 cm**



### COMPOSITION ATLANTIQUE

Panneaux de particules, métal,  
laque et placage.

**Composition TV bibliothèque** (2668994)  
**432 x H 182 x 40 cm**

## Parole d'Expert



**Les Experts Meubles**  
Mougins  
Le Russey (25)

« Le salon est le lieu d'accueil et de  
détente. Atlantique propose des meubles  
et des solutions modulaires pour le salon  
en différentes essences et couleurs,  
capables de meubler chaque espace  
avec une attention aux tendances les plus  
actuelles et aux différentes exigences  
d'espace. »

## Minimal dans la forme, maximal dans la liberté.

### CANAPÉ ELI

Recouvert tissu, têtes à fonction.

**Canapé grand 3 places** (2828454)  
**209 x H 87 x 99 cm**

Existe en plusieurs dimensions  
et en version angle chaise longue.





Modulable  
et Moderne

GARANTIE  
2+3 ANS\*

\* Garantie légale de 2 ans  
+ extension de garantie de 3 ans offerte par Meubles CELIO.

MEUBLES  
**CELIO**  
FABRICANT FRANÇAIS



## COLLECTION OBLIK

Panneaux de particules mélaminés ou laque.

**Bibliothèque** (2779784)

100 x H 222 x 40 cm

**Colonne déco** (2779791)

32 x H 222 x 40 cm

**Elément bas TV avec abattant, éclairage LED** (2752520)

120 x H 42 x 50 cm

**Surmeuble extensible** (2779066)

135 x H 46 cm

Nombreuses finitions et configurations possibles.



## Parole d'Expert



**Les Experts Meubles  
Pazery**  
Mantes-la-Jolie (78)

« La collection Oblik vous permet d'aménager un espace de rangement qui vous ressemble, grâce à son large éventail de modules et revêtements.

Les formes obliques ajoutent une touche de modernité à votre intérieur. »

Composez  
votre style,  
pièce par pièce.



Dossier  
avance-recule.

## CANAPÉ MODULABLE MASSAI

Recouvert tissu, assise ressorts ensachés, dossier avance-recule.

**Canapé d'angle 4 modules** (2813640)

375 x H 95 x 280 cm

Nombreuses configurations possibles.





Modulable  
et Moderne

#### PROGRAMME MANHATTAN

Panneaux de particules, mélange de laque et de mélamine.

**Bibliothèque en « L »** (2768550)  
299 x H 238 x 225 cm

**Bibliothèque en « I »** (2768544)  
254 x H 238 x 37 cm

Nombreux coloris de mélamine et de laque possibles.



Le design qui  
s'adapte à vous.

Chaque collection propose plusieurs formats, finitions ou associations possibles. Canapés, rangements ou tables s'adaptent à votre espace et à vos envies, pour un intérieur parfaitement équilibré et cohérent.



#### TABLEAU 2 AFRICAINES TURQUOISES

Toile encadrée. ©Romaric  
(2768531) 120 x H 80 cm

## Parole d'Expert



**Les Experts Meubles Moutarde**  
Les Ancizes (63)

« La collection Luba vous propose des meubles de complément contemporains et fonctionnels, qui s'intègrent dans toutes les pièces de la maison, seuls ou juxtaposés. »



#### MEUBLES DE COMPLÉMENT LUBA

Panneaux de particules, finition mélaminé chêne Tronçais.

**Bibliothèque 1 tiroir** (2828418)  
80 x H 200 x 36 cm

**Meuble TV** (2828425)  
150 x H 46 x 46 cm

**Table basse avec plateau relevant** (2811181)  
122 x H 44 x 65 cm

#### TAPIS ARGENTELLA

Coton, acrylique, polyester et viscose.  
(2768576) 160 x 230 cm

5 coloris de façade au choix :



#### CANAPÉ D'ANGLE ANDORRE

Recouvert cuir, 1 place de relaxation électrique, têtes à fonction, piètement métal.

(2788130) 280 x H 100 x 230 cm

Existe également en canapé 2 et 3 places, cuir ou tissu, fixe ou de relaxation électrique.

Têtes à fonction.





# MEUBLES DE COMPLÉMENT

**Petits formats, grandes fonctions : ces meubles savent se rendre indispensables.**

Consoles, bouts de canapé, chevets ou meubles d'entrée : ces pièces discrètes accompagnent le quotidien avec justesse. À la fois pratiques et décoratifs, les meubles de com-

plément apportent équilibre et cohérence à l'ensemble de la maison. Ils s'intègrent avec souplesse, là où l'espace le demande et où le style s'exprime.



**SCANNEZ-MOI !**  
pour découvrir  
plus de choix

## COLLECTION PIGMENT

Panneaux de particules mélaminés, piètement acier laqué noir.

**1. Meuble haut niche et tiroir** (2830562)  
80 x H 127 x 46 cm

**2. Meuble haut** (2662965)  
120 x H 127 x 46 cm

**3. Meuble bas pieds droits** (2662981)  
240 x H 92 x 46 cm

MEUBLES  
**CELIO**  
FABRICANT FRANÇAIS

**GARANTIE  
2+3 ANS\***

\* Garantie légale de 2 ans  
+ extension de garantie de 3 ans offerte par Meubles CELIO.



## Conseil Déco

Pensez vos meubles pour leur aspect pratique mais également décoratif. Il optimise le rangement dans toutes les pièces de la maison tout en devenant une vraie scène d'expression : une lampe, quelques livres, un vase ou un miroir posé au-dessus suffisent à créer un coin stylé et personnalisé. Pensez à jouer sur les hauteurs pour un effet visuel réussi.

### LAMPE BASILE VERT FORET

Métal.

(2829479) 20 x H 36 x 20 cm

12 dimensions, 1 profondeur,  
2 pieds et 8 finitions au choix :



Vert  
cendré



Bleu nuit



Lagon



Ocre



Anthracite



Taupe



Cache-miroir



Bois  
noyer

# Des meubles pour toutes les pièces de la maison



## CANAPÉ GRANADE

Recouvert cuir, confort d'assise au choix, cuir ou tissu, têtes réglables.

**Canapé 3 places 2 relax** (2829443)  
200 x H 98 x 96 cm

**Fauteuil pivotant King** (2829460)  
56 x H 80 x 87 cm

Existe en angle.  
Sur-mesure par pas de 10 cm.



## LAMPADAIRE

Bois et métal.

(2669051) 30 x H 190 x 30 cm

Nombreux coloris d'abat-jour possibles.



# DÉCO LUMINAIRES

L'éclairage n'est pas un détail :  
c'est ce qui révèle l'ambiance.

Les luminaires donnent du relief  
à chaque pièce. Ils structurent  
l'espace, adoucissent les  
volumes, créent des atmos-  
phères. Fonctionnels ou décora-  
tifs, ils jouent avec les matières  
et les intensités pour mettre en


valeur votre intérieur, et chan-  
ger la perception d'une pièce  
en un instant.



**SCANNEZ-MOI !**  
pour découvrir  
plus de choix




## Parole d'Expert



**Les Experts Meubles  
Durix**  
Varennes-sous-Dun (71)

« Par leur forme courbe et élégante, les abat-jour  
des lampes Versa agissent comme un réflecteur  
pour mettre en évidence la partie centrale métallique  
revêtue de formes et textures, telle une toile de maître.  
Tantôt ultra urbaine, tantôt ultra chic ou encore  
exotique, Versa peut s'adapter à tous les styles. »



### 1. LAMPE À POSER VERSA PM

Métal.  
(2833457) **18 x H 45 x 28 cm**

### 2. LAMPE À POSER SOLA

Métal et bois.  
(2833256) **25 x H 32 x 32 cm**

### 3. LAMPE À POSER ETIOPIA

Base bois.  
(2833369) **40 x H 72 x 40 cm**

### 4. LAMPE GABIN

Métal coloris crème, grand modèle.  
(2833546) **35 x H 50 x 35 cm**

### 5. LAMPE À POSER PM BESS

Métal et PVC. Différents coloris  
d'abat-jour possibles.  
(2669112) **23 x H 53 x 23 cm**

### 6. LAMPE À POSER CANTIL

Base céramique.  
(2833324) **45 x H 78 x 45 cm**

### 7. LAMPADAIRE JOY

Bois et métal.  
(2833531) **42 x H 160 x 38 cm**

### 8. LAMPADAIRE MAY

Métal.  
(2833524) **25 x H 190 x 50 cm**

### 9. LAMPE ART DÉCO

Verre et métal doré.  
(2777567) **36 x H 54 x 36 cm**

### 10. LAMPE VERRE

Ampoule LED 4W incluse.  
**Bordeaux** (2776177)  
**26 x H 40 x 26 cm**

### 11. LAMPE VERRE

Ampoule LED 4W incluse.  
**Verte** (2776183)  
**23 x H 51 x 23 cm**





# Organique et Apaisant

Quand la nature inspire les formes, le calme s'invite dans la maison.

Cette tendance puise dans le vivant : galbes souples, courbes enveloppantes, textures brutes et matières apaisantes. Les lignes organiques s'imposent sans rigidité, comme

une évidence. Dans une palette naturelle et lumineuse, chaque pièce devient un refuge serein, fluide et accueillant. L'harmonie se dessine tout en douceur.



SCANNEZ-MOI !  
pour trouver  
l'inspiration

GARANTIE  
2+3 ANS\*

\* Garantie légale de 2 ans  
+ extension de garantie de 3 ans offerte par Meubles CELIO.

MEUBLES  
**CELIO**  
FABRICANT FRANÇAIS

Dessus du buffet  
disponible en 3 finitions :  
bois chêne blond,  
céramique travertin,  
céramique graphite.



1.

## SÉJOUR CANOPÉE

Panneaux de particules mélaminés,  
piètement acier.

1. Enfilade 4 portes dessus bois (2799922)  
228 x H 85 x 50 cm

2. Meuble 1 porte battante 3 niches  
(2800240) 85 x H 120 x 40 cm

3. Meuble TV 2 portes battantes  
+ 1 tiroir (2800163) 200 x H 57 x 41 cm

4. Colonne porte vitrine verre fumé noir  
(2799995) 54 x H 138 x 35 cm

5. Surmeuble mobile (2800114)  
150 x H 61 x 35 cm

6. Lot de 3 étagères graphiques (2799989)  
48 x H 37 x 18 cm

7. Table pied papillon céramique  
travertin, 2 allonges en bout de 50 cm  
(2799966) 190 x H 75 x 98 cm



2.



4.

3.

6.

5.

7.

## Parole d'Expert



Les Experts Meubles  
Prévot  
Arras (62)

« Collection au design raffiné et contemporain, le séjour Canopée se distingue par sa façade en bois ornée d'un motif géométrique en chevrons qui lui confère une élégance naturelle et une touche d'originalité.

Son système d'ouverture pousse-lâche permet d'accéder facilement aux rangements tout en conservant une esthétique épurée, sans poignées visibles. »

Un souffle  
de nature dans  
votre maison.

## SÉJOUR TOPAZE

Panneaux de particules mélaminés,  
piètement acier laqué noir.

Meuble vitrine avec éclairage (2711252)  
105 x H 162 x 47 cm

Table plateau céramique,  
2 allonges de 50 cm (2711205)  
180 x H 77 x 95 cm

Table plateau céramique imitation  
marbre blanc, chêne doré ou graphique.

Chaise (2711222)  
55 x H 91 x 63 cm

Enfilade 4 portes (2711238)  
226 x H 88 x 50 cm

Une esthétique très tendance  
avec l'association du chêne doré rainuré  
noir à la laque craie ou carbone.

GARANTIE  
2+3 ANS\*

\* Garantie légale de 2 ans  
+ extension de garantie de 3 ans offerte par Meubles CELIO.

MEUBLES  
**CELIO**  
FABRICANT FRANÇAIS





# Organique et Apaisant



## SALON ORRA

Recouvert tissu, dossier et profondeur d'assise variable.

**Canapé 3 places fixe** (2794262)  
**200 x H 81 x 102 cm**

**Chaufeuse** (2794278) **170 x 81 x 102 cm**

**Fauteuil pivotant** (2841943)  
**56 x H 80 x 87 cm**

Tous les dossiers sont pourvus d'un mécanisme qui permet de faire varier la profondeur d'assise et la hauteur du dossier.

Choix de la taille sur mesure, par pas de 10 cm, existe également en version d'angle.



## TAPIS ATELIER

67 % polypropylène, 33 % jute.  
(2830703) **160 x 230 cm**

5 qualités de confort au choix :

- HR40 (mousse polyuréthane Haute Résilience 40 kg/m³)
- Mousse Bultex (43 kg/m³)
- Mousse Bioflex (55 kg/m³)
- Dynaspring (ressorts ensachés recouverts de mousse Bioflex 55 kg/m³) confort enveloppant
- Boxspring+ (ressorts ensachés recouverts de mousse Bioflex 55 kg/m³) confort soutenant



## SÉJOUR RIVAGE

Panneaux de particules plaqués chêne. Eclairage optionnel.

**1. Meuble TV Hifi** (2829146)

**170 x H 60 x 45 cm**

**2. Table de salon plateau relevable**  
(2794502) **105 x H 42 x 55 cm**

**3. Bibus 2 portes** (2829134)

**103 x H 115 x 40 cm**

**4. Enfilade 4 portes** (2829128)

**224 x H 101 x 50 cm**

**5. Table tonneau 2 allonges centrales**  
« papillon » de 45 cm (2830715)

**180 x 77 x 100 cm**

**6. Vitrine 4 portes** (2794490)

**103 x H 178 x 45 cm**

Sans ornements superflus, la gamme Rivage souligne la chaleur et la beauté intemporelle du bois, créant ainsi un intérieur apaisant et raffiné.

## Conseil Déco

La couleur joue un rôle important pour votre intérieur. Les tons doux et naturels apaisent l'œil et l'esprit. Variez les teintes comme le lin, sable, argile ou vert sauge pour créer une atmosphère sereine et équilibrée.





## Organique et Apaisant



1.

2.



### CANAPÉ SAMRA

Recouvert tissu.

(2830597) 351 x H 80 x 183 cm

Nombreuses combinaisons possibles.



### LAMPE SAMUEL PM

Métal laqué.

(2766558) 23 x H 21 x 21 cm



3.



4.

## Courbes douces, esprit paisible.

Les silhouettes se font rondes, les angles s'effacent. Inspirés des galets, des feuillages ou de la terre, les meubles adoptent des formes apaisantes qui évoquent la lenteur et l'équilibre.

### SÉJOUR CAP

Panneaux de particules plaqués chêne.  
Éclairage LED optionnel.

1. Vitrine 2 portes hors éclairage

(2798268)

120 x H 163 x 45 cm

2. Table 1 allonge de 80 cm (2798233)

180 x H 76 x 100 cm

3. Enfilade 4 portes hors éclairage

(2819459) 230 x H 100 x 50 cm

4. Meuble TV hors éclairage (2798295)

185 x H 55 x 45 cm





Organique  
et Apaisant

**SÉJOUR ANTOS**  
Panneaux de particules mélaminés  
chêne vieilli, éclairage LED.  
**Table pieds U** (2775181)  
**200 x H 76 x 100 cm**  
**Enfilade 4 portes** (2775169)  
**220 x H 92 x 50 cm**  
**Argentier** (2775175)  
**120 x H 180 x 42 cm**

**Conseil Déco**  
Intégrez des formes arrondies pour adoucir l'espace :  
table basse galbée, miroir ovale, fauteuil cocon ou  
encore vase de forme organique créent une ambiance  
fluide et enveloppante, idéale pour un intérieur serein  
et harmonieux.

Des matières vivantes,  
une ambiance sereine.

Bois clair, céramique brute... Les matériaux  
conservent leur authenticité. Ils racontent  
la nature sans la figer, dans une approche  
sensorielle, subtile et profondément  
réconfortante.

**SET 2 TABLES BASSES ZAINAB**  
Plateau bois finition émaillée,  
base acier poudre époxy.  
(2828488) **43/56 x H 42/52 x 43/56 cm**



## Parole d'Expert



**Les Experts Meubles**  
**Salamand**  
Lure (70)

« Le motif de lignes verticales donne du  
rythme à cette collection, tout en finesse.  
Un détail graphique qui capte le regard  
et structure l'espace avec élégance.  
L'éclairage ajoute un côté chaleureux  
au séjour. »

**VASE MERCURY**  
Verre.  
(2828477) **27 x H 31,5 x 27 cm**



Dossiers  
avance-recule

**SALON LANIA**  
Recouvert tissu, piètement métal,  
dossiers avance-recule.  
**Canapé d'angle** (277737)  
**322 x H 95 x 116 cm**  
**Pouf** (277757) **115 x H 43 x 60 cm**



# Intemporel et Chaleureux

Un style qui rassure, des matières qui réchauffent, une atmosphère qui traverse les années.

Bois, textiles enveloppants, tonalités naturelles : cette tendance célèbre la chaleur des intérieurs durables et familiers. L'intemporel n'est pas figé,

il évolue avec douceur, sans jamais se démoder. Le confort s'exprime ici dans des pièces simples, ancrées, pensées pour durer et pour réconforter.



**SCANNEZ-MOI !**  
pour trouver  
l'inspiration

## SÉJOUR OMÉGA

MDF plaqué chêne, céramique Dekton.

**Enfilade 4 portes avec éclairage LED**  
(2819768) 230 x H 96 x 50 cm

**Table tonneau, plateau céramique,**  
2 allonges de 45 cm, 1 allonge de 80 cm  
(2819791) 220 x H 77 x 110 cm

**Rangement 4 portes** (2828499)  
100 x H 175 x 45 cm



## Composez votre chaise

### CHAISE CONCEPT AMBRE

Recouverte tissu, pieds bois ou métal,  
7 couleurs, option accoudoirs,  
option assise pivotante.

**Chaise pieds métal** (2734933)  
49 x H 93 x 62 cm

**Chaise pieds bois** (2734878)  
49 x H 93 x 62 cm

**Option accoudoirs** (2734971)

**Option plateau pivotant 180°** (2735020)



Pieds



### TABLE BASSE CHICAGO

3 plateaux céramiques dont 2 pivotants  
en simultané, piètement fer finition époxy  
gris anthracite.

(2734710) 88 x H 43 x 88 cm

4 coloris de céramique au choix



Un style ancré,  
une chaleur qui dure.



### CANAPÉ DUBAÏ

Recouvert tissu, mécanique relaxation  
zéro gravity, têtes à fonction.

**Canapé d'angle 1 relax électrique**  
(2774949) 287 x H 80 x 232 cm

Nombreuses configurations possibles,  
en droit ou en angle, fixe ou relaxation  
électrique.



### LAMPE

Métal doré.

**GM** (2668952) 18 x H 44 x 32 cm

**PM** (2668958) 12 x H 29 x 31 cm



Intemporel  
et Chaleureux

Têteières  
électriques



## SALON QUIMPER

Recouvert tissu, têteières à fonction.

**Canapé 3 places 2 relax  
et 2 têteières électriques** (2663150)  
208 x H 86 x 106 cm

**Canapé 2 places fixes** (2663199)  
178 x H 86 x 106 cm

Existe également en angle.



## GUÉRIDON ET TABLE BASSE ALLEGRO

Plateau céramique collée sur verre,  
pieds et contour métal couleur bronze.

**Guéridon** (2766475) 50 x H 55 x 50 cm

**Table basse** (2705100) 88 x H 35 x 88 cm

ANTOINE MOTARD



## VASE ROND ODE

Verre, 3 designs assortis.

(2828647) 15 x H 18 x 15 cm



Ici, les matières  
racontent  
une histoire.

Le bois conserve ses nœuds, les tissus leur  
relief. On valorise l'authentique, le vrai, pour  
un charme sincère, sans artifices.



## STATUE JE NE DIS RIEN

Polyrésine.

(2828658) 16 x H 28 x 9 cm

## Parole d'Expert



**Les Experts Meubles**  
Dives (14)

« Le séjour Sphère est une collection  
contemporaine et design alliant le chêne,  
le métal et la céramique.

Ses formes épurées et graphiques lui  
confèrent un esprit moderne et original. »

## SÉJOUR SPHÈRE

Chêne massif et panneaux de particules  
revêtus de véritable bois de placage  
chêne, céramique en façade,  
éclairage LED optionnel.

**Meuble TV** (2718652) 181 x H 60 x 42 cm

**Table 2 allonges de 40 cm en bout,  
céramique collée sur verre** (2766533)  
200 x H 77 x 95 cm

**Enfilade 2 portes coulissantes,  
hors option** (2710694)  
217 x H 93 x 50 cm





Intemporel  
et Chaleureux

## SALON PERA

Recouvert tissu, appuie-têtes ajustables.

**Canapé 3 places 2 relax** (2794232)  
200 x H 101 x 95 cm

**Canapé 2 places fixe** (2794248)  
180 x H 101 x 95 cm

Sur mesure par pas de 10 cm, choix de la profondeur et de la hauteur d'assise.

5 qualités de confort d'assise au choix :

- HR40 (mousse polyuréthane Haute Résilience 40 kg/m³)
- Mousse Bultex (43 kg/m³)
- Mousse Bioflex (55 kg/m³)
- Dynaspring (ressorts ensachés recouverts de mousse Bioflex 55 kg/m³) confort enveloppant
- Boxspring+ (ressorts ensachés recouverts de mousse Bioflex 55 kg/m³) confort soutenant



1.

2.

3.



L'élégance sculptée  
dans le chêne massif

## SÉJOUR THALÈS

Chêne massif et MDF plaqué chêne, céramique.

- Bahut 3 portes avec éclairage LED** (2792140) 227 x H 95 x 50 cm
- Table plateau céramique 1 allonge de 80 cm, 2 allonges de 40 cm** (2792147) 220 x H 77 x 110 cm
- Chaise dos tapissé, poignée chêne** (2792012) 48 x H 89 x 48 cm  
Existe en version dos tapissé ou multiplis chêne.
- Bahut haut 3 portes 1 niche hors option éclairage** (2792165) 141 x H 109 x 42 cm
- Meuble TV** (2828600) 181 x H 64 x 42 cm
- Table basse 1 tiroir** (2828606) 120 x H 42 x 65 cm

## JEU D'ÉCHECS ANIMAUX

Polyrésine mix.  
(2828629) 61 x H 15 x 61 cm

## Parole d'Expert



**Les Experts Meubles**  
**Pain**  
Maligny (89)

« La collection Thalès offre un effet visuel saisissant : un jeu de textures et de courbes qui capte la lumière et attire le regard. Elle incarne plus que jamais l'alliance entre design contemporain, matériaux nobles et fonctionnalité. »



## Intemporel et Chaleureux



### VASE JOLEN

Céramique imprimée 3D.  
(2828687) 19 x H 21 x 19 cm

Les formes sont généreuses, pensées pour vivre pleinement la maison. On s'y installe, on y reste, on y partage. Ici, l'élégance rime avec chaleur et simplicité.



### FIGURINE P'TIT MAURICE

Polyrésine blanc cassé.

PM (2766426) 26 x H 31 x 4 cm

GM (2766432) 33 x H 41 x 7 cm

### SÉJOUR ESCALE

Chêne massif et panneaux de particules plaqués chêne sauvage, céramique avec éclairage LED.

**Vitrine 3 portes avec éclairage** (2695490)  
144 x H 140 x 45 cm

**Table ovale pied fer et bois,**  
1 allonge de 50 cm, plateau céramique  
(2695556) 180 x H 77 x 115 cm

**Chaise** (2695572) 55 x H 79 x 57 cm

**Enfilade 4 portes 1 tiroir** (2695478)  
225 x H 86 x 50 cm

### SET 2 TABLES BASSES

Acier finition martelé, plateau en verre naturel travaillé à la main.

(2828675) 39/46 x H 36/45 x 39/49 cm



### CANAPÉ ACER

Recouvert cuir, piètement métal, têtes à fonction.

**Canapé 3 places 2 relax** (2793644)  
191 x H 80 x 106 cm

Existe en 2,5 et 2 places,  
fixe ou de relaxation.



Têtes à fonction

## Parole d'Expert



Les Experts Meubles  
**Puren**  
Plouhinec (56)

« Inspirée des quilles de bateaux sur l'océan, la collection Escale incarne l'harmonie et la nature. »



Intemporel  
et Chaleureux

1.

2.



### LAMPE À POSER CRÉPUSCULE

Métal et velours.

**PM** (2767358) **33 x H 34 x 9 cm**

**GM** (2767364) **47 x H 45 x 12 cm**

Différents coloris possibles.  
Existe également en lampadaire.

### Parole d'Expert



**Les Experts Meubles  
Petit**  
Saint-Yrieix-la-Perche (87)

« Crépuscule est un luminaire très graphique évoquant une lumière du soir, feutrée et tamisée qui se diffuse sur un velours coloré. »



3.

4.

## Collection très complète

### SÉJOUR LEGEND

Chêne massif et panneaux de particules plaqués chêne. Céramique collée sur MDF. Eclairage LED optionnel.

**1. Vitrine hors éclairage** (2785679)  
**115 x H 176 x 45 cm**

**2. Table pieds central, 1 allonge de 90 cm, 2 allonges de 40 cm** (2821311)  
**220 x H 77 x 100 cm**

**3. Table basse 1 tiroir** (2785710)  
**115 x H 40 x 65 cm**

**4. Meuble TV 2 portes 1 niche hors éclairage** (2785704)  
**180 x H 60 x 45 cm**

**5. Enfilade 4 portes hors éclairage** (2785645) **225 x H 95 x 50 cm**

### Parole d'Expert



**Les Experts Meubles  
Meyer**  
Schwindratzheim (67)

« Une création unique qui allie le charme intemporel du chêne massif à des finitions modernes et élégantes, idéale pour sublimer votre intérieur. »

### TAPIS SHERBROKE

Laine et viscose.

(2768150) **160 x 230 cm**



### SALON VANCOUVER

Recouvert cuir et tissu, têtes à fonction.

**Canapé 3 places 2 relax électriques** (2829494) **192 x H 88/107 x 104 cm**

**Canapé 2 places fixe** (2829504)  
**152 x H 88/107 x 104 cm**

Option tête électrique, option relaxation électrique Suite Motion, mono ou bi-matériaux, en droit ou en angle.



3.

4.



## Intemporel et Chaleureux



### SÉJOUR ASCHA

Panneaux de particules mélamine, décor imitation céramique.

1. Enfilade avec éclairage (2692334)  
240 x H 93 x 50 cm

2. Table plateau fixe (2692358)  
200 x H 76 x 100 cm

3. Argentier avec éclairage (2692340)  
120 x H 174 x 43 cm

4. Meuble TV (2692400) 170 x H 60 x 43 cm

5. Table basse (2692406) 130 x 45 x 65 cm

6. Colonne avec éclairage (2692346)  
71 x H 174 x 43 cm

### CHAISE LINT

Pivotante, tissu vert, bleu, bleu, rosé, brun doré, ou anthracite.

(2755370) 44 x H 92 x 64 cm



3.

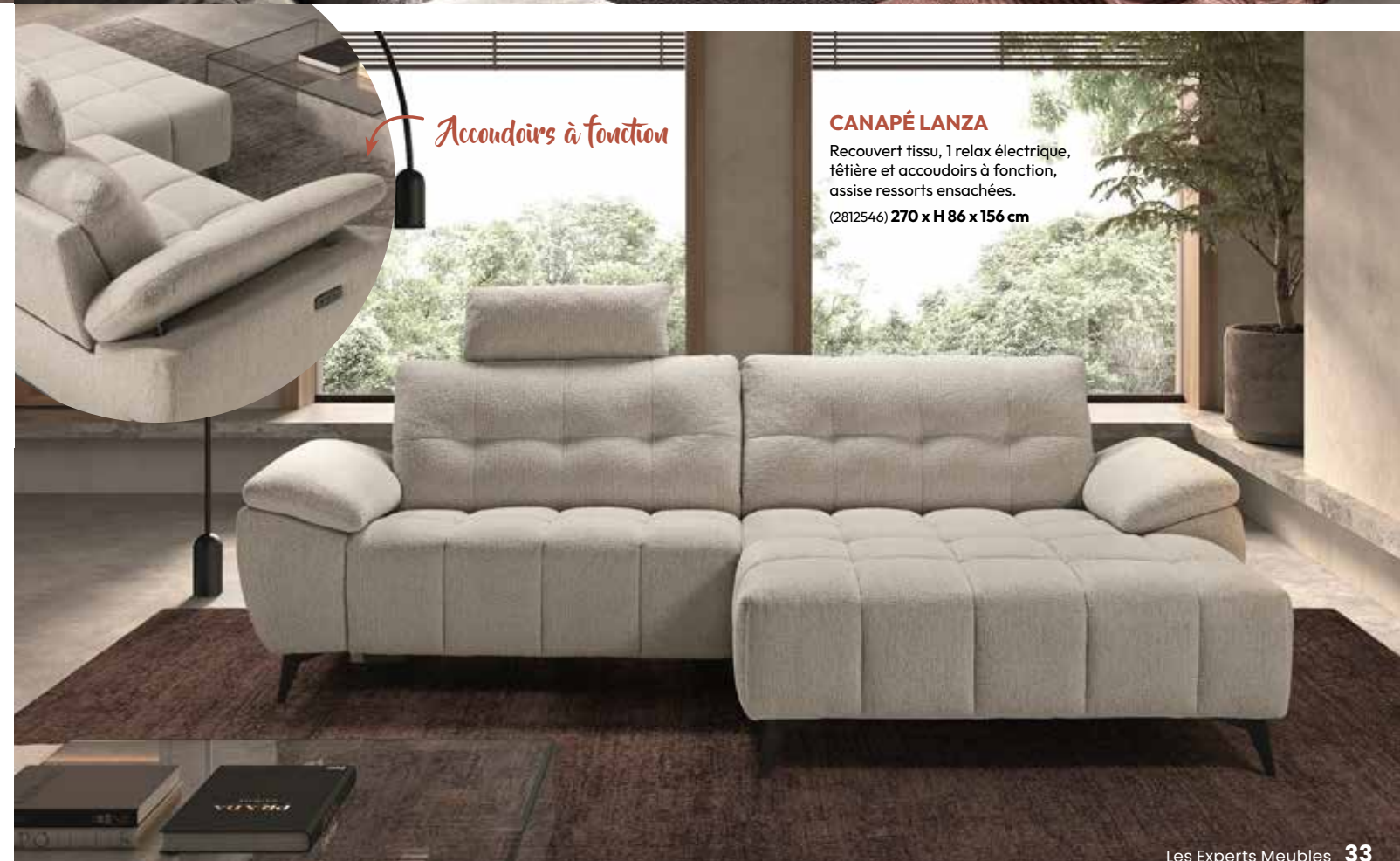

### TABLES BASSE ALISSE

Piètement métal, plateau céramique ou verre trempé waterglass, forme irrégulière, ronde, ovale ou rectangulaire.

Table basse waterglass forme irrégulière (2814350) 115 x H 40 x 69 cm

Table basse céramique rectangulaire (2814380) 115 x H 40 x 65 cm

Table basse waterglass ovale (2814374) 115 x H 50 x 75 cm



### CANAPÉ LANZA

Recouvert tissu, 1 relax électrique, tête et accoudoirs à fonction, assise ressorts ensachés.

(2812546) 270 x H 86 x 156 cm

Accoudoirs à fonction

Plateau céramique

Plateau verre trempé  
waterglass



Intemporel  
et Chaleureux



1.

2.

3.

## SÉJOUR GALEAC

Panneaux de particules et MDF plaqués  
chêne sauvage. Table plateau céramique.

1. Bibliothèque avec éclairage LED  
(2785505) 224 x H 205 x 51 cm
2. Table pied central, 1 allonge de 100  
cm (2785553) 200 x H 77 x 100 cm
3. Enfilade 2 portes (2785499)  
224 x H 100 x 51 cm
4. Vitrine avec éclairage LED (2785517)  
120 x H 170 x 45 cm
5. Enfilade 2 portes (2785492)  
185 x H 100 x 51 cm

## Parole d'Expert



Les Experts Meubles  
Rouvroy-sur-Audry (08)

« Le motif en bois de bout révèle  
toute l'authenticité de la collection  
Galeac. Chaque façade devient une  
pièce unique, comme une empreinte  
du bois et affirme un style naturel,  
chaleureux et raffiné. »



4.

5.

Des lignes  
simples, un  
charme évident.

Les lignes sont franches,  
équilibrées, sans excès.  
Elles traversent les époques  
sans effort, avec une élégance  
naturelle. Des formes intem-  
porelles qui séduisent par leur  
évidence, leur justesse,  
leur sobriété.

## CANAPÉ VELAND

Recouvert cuir, relaxation électrique.

Canapé 3 places 2 relax électriques  
(2774817) 207 x H 101 x 101 cm

Existe en 2 et 2,5 places, cuir ou tissu,  
fixe ou de relaxation.



## Conseil Déco

Privilégiez des couleurs chaudes et neutres : beige grisé,  
brun miel, terracotta, lin ou vieux rose. Ces teintes  
s'intègrent dans le temps sans lasser et créent une  
ambiance douce et enveloppante.



# Classique et Indémoudable

Un style sûr, à l'épreuve  
du temps et des tendances.

Ni trop marqué, ni trop discret :  
ce style trouve toujours sa  
place. Il mise sur l'équilibre des  
lignes, la qualité des matières  
et la sobriété des couleurs.  
Intemporel mais jamais figé,  
il traverse les saisons sans se

démoder. L'essentiel est là :  
durable, élégant, évident.



**SCANNEZ-MOI !**  
pour trouver  
l'inspiration

## SÉJOUR ELOS

Chêne massif et panneaux de particules  
plaqués chêne. Céramique en façade,  
éclairage optionnel.

**Enfilade 4 portes 1 tiroir intérieur**  
(2701855) 235 x H 100 x 50 cm

**Table 2 allonges de 40 cm  
et 1 allonge de 90 cm** (2720991)  
220 x H 78 x 110 cm

**Table 1 allonge de 100 cm,  
plateau chêne** (2775237)  
200 x H 77 x 107 cm

**Vitrine 2 portes vitrées** (2701873)  
120 x H 175 x 42 cm



## COLLECTION MILAN

Plateau céramique,  
piètement métal laqué noir.

**Console** (2830835)  
120 x H 77 x 40 cm

**Table basse** (2830829)  
120 x H 40 x 77 cm



ANTOINE MOTARD

L'élégance  
à l'épreuve  
du temps.



En option :  
plateau de table  
céramique



## CANAPÉ TRIANON

Recouvert cuir, en version fixe  
ou de relaxation, têtes à fonction.

**Canapé 3 places 2 relax électriques**  
(2828889) 224 x H 80 x 108 cm

Existe en 2, 2,5 places et fauteuil.





# Classique et Indémorable



## Parole d'Expert



**Les Experts Meubles  
Gallay**  
Saintes (17)

« Le salon Wel séduit par ses formes généreuses. Ses courbes sont sublimes par d'élégantes surpiques. Son design vous invite à la détente ! Fauteuil au look Vintage Chic et aux formes arrondies pour un confort Cocooning. »

### SALON WEL

Recouvert tissu, mousse assise CONFORESENS aux propriétés dynamiques supérieures (résilience et rebond).

**Canapé avec méridienne** (2797464)  
283 x H 82 x 165 cm

**Fauteuil rocking chair** (2797592)  
78 x H 74 x 100 cm

Existe également en version 3 places et grand 3 places. Coussins déco optionnels.

### MASQUE ETHNIQUE

Pierre, résine beige.

**Large** (2663102) H 52 cm

**Médium** (2663108) H 35 cm



## SÉJOUR NATURE

Chêne massif et placage chêne sur panneaux de particules, céramique.

**1. Confiturier** (2768299) 72 x H 120 x 42 cm

**2. Bibliothèque 4 portes** (2768291)  
150 x H 183 x 42 cm

**3. Table rectangulaire pieds X,**  
**2 allonges de 50 cm** (2701828)  
200 x H 76 x 100 cm

**4. Enfilade 3 portes** (2701810)  
220 x H 94 x 50 cm

**5. Vitrine hors option éclairage** (2701822)  
115 x H 180 x 42 cm



1.



2.

## Parole d'Expert



**Les Experts Meubles  
Feuerer**  
Mussig (67)

« La collection Nature allie simplicité et modernisme dans ses formes, grâce à des lignes sobres, robustes et droites, mais avec un aspect doux grâce aux détails et aux finitions ondulées de la céramique. »



3.

4.



Passez à 3m  
de longueur




5.



Classique  
et Indémorable



## Parole d'Expert



**Les Experts Meubles**  
Rivery (80)

« La collection Archipel sublime la mélamine en lui conférant un caractère unique grâce à deux décors raffinés. Le décor Iron, avec son allure contemporaine et audacieuse, contraste magnifiquement avec la finition bois. »



### SÉJOUR ARCHIPEL

Panneaux de particules revêtus de mélamine ton chêne naturel avec nœuds et incrustation mélamine décor travertin ou iron. Eclairage optionnel.

**Enfilade 4 portes** (2829030)  
225 x H 96 x 50 cm

**Colonne 2 portes hors éclairage**  
(2794402) 64 x H 175 x 45 cm

**Table pied central 1 allonge centrale "papillon"** de 60 cm (2837481)  
190 x H 76 x 100 cm

### CHAISE ROXANE

Piètement métal, assise et dossier tissu bouclé.

(2734731) 48 x H 90 x 60 cm  
4 coloris possibles.



### CANAPÉ ENON

Recouvert tissu, têtes réglables, 1 relax électrique.

**Angle méridienne** (2837533)  
290 x H 82 x 228 cm

Nombreuses configurations possibles.



# CANAPÉS COMPOSABLES

Composez le canapé qui vous ressemble, au format parfait pour votre salon.

Droit, d'angle, panoramique ou avec méridienne... le canapé s'adapte à vos envies, à vos habitudes et à votre espace. Les modules s'assemblent librement pour créer un confort

sur mesure, sans jamais compromettre le style. Choix de dimensions, de tissus, de configurations : vous êtes l'architecte de votre confort.



SCANNEZ-MOI !  
pour découvrir  
plus de choix

## 1. PROGRAMME HIJO

Recouvert tissu, grand confort cocooning.

**Angle méridienne** (2790538)  
**319 x H 94 x 228 cm**

## 2. PROGRAMME CHAUFFEUSES ROSA

Recouvert tissu. Coussins déco optionnels.

**Chauffeuse** (2505831) **90 x H 78 x 103 cm**

**Chauffeuse électrique** (2505789)  
**90 x H 78 x 103 cm**

**Angle** (2505871) **108 x H 78 x 108 cm**

**Chauffeuse** (2505915) **90 x H 78 x 103 cm**

**Chaise longue** (2506038) **90 x H 78 x 164 cm**

**Pouf** (2505995) **74 x H 45 x 103 cm**



1.

# Composez votre salon à volonté

## 3. PROGRAMME ODI

Recouvert tissu, 1 place relaxation électrique, coussins et tissu déco optionnels.

**Canapé angle méridienne 1 relax électrique** (2793163)  
**294 x H 87 x 104 cm**

Existe en canapé fixe ou de relaxation, en droit ou en angle.

## 4. PROGRAMME CHAUFFEUSES HARI

Recouvert tissu. Tête optionnelle.

**Chauffeuse 1 place** (2837326)  
**87 x H 91 x 114 cm**

**Chauffeuse 2 places** (2837298)  
**174 x H 91 x 114 cm**

**Méridienne** (2837270) **87 x H 91 x 161 cm**

**Module angle** (2837354) **111 x H 70 x 111 cm**

**Pouf** (2837382) **87 x H 43 x 114 cm**



3.

## Complétez votre salon



### TABLE BASSE NOLIAS

Plateaux pivotants, céramique travertin et verre, base métal montée sur roulettes.  
(2837443) **100 x H 42 x 65 cm**



### TABLE BASSE HODES

Structure métal, céramique marbre calcatta, deux allonges latérales pivotantes à 360°.  
(2837464) **100/160 x H 41 x 60 cm**



### TABLE BASSE HITA

Base et piétement métal laqué époxy noir, 2 plateaux pivotants synchronisés céramique.  
(2704868) **75 x H 42 x 75 cm**



### TABLE BASSE SUN

Châssis inox brossé, plateau céramique.  
(2768912) **90 x H 34 x 90 cm**

2.



Chauffeuse fixe ou de relaxation électrique, largeur 74 ou 90 cm.

Dossier avance-recule

4.






# Atelier et Manufacture

**Des matériaux bruts, une allure franche : le style atelier s'invite dans la maison.**

Ici, le mobilier affirme son caractère. Bois massif et métal noir s'allient dans des lignes fonctionnelles et affirmées, inspirées du monde de l'artisanat et des anciens ateliers.

L'ensemble dégage une esthétique solide, sans fioritures. Authentique et structuré, ce style impose sa présence avec une simplicité assumée.



**SCANNEZ-MOI !**  
pour trouver  
l'inspiration

## SÉJOUR FUSION

Chêne massif et panneaux de particules plaqués chêne, métal laqué noir mat.

**Enfilade 2 portes battantes, 1 tiroir,**  
**1 porte coulissante métal** (2750445)  
**225 x H 94 x 52 cm**

**Table 4 pieds X métal** (2750447)  
**180 x H 77 x 90 cm**

**Vitrine 1 porte coulissante**  
**avec éclairage** (2750446)  
**115 x H 180 x 45 cm**

**Bibliothèque 4 étagères**  
**1 porte métal avec échelle** (2750441)  
**174 x H 230 x 45 cm**



## Parole d'Expert



**Les Experts Meubles**  
**Fauquet**  
Nogent-le-Rotrou (28)

« Cette collection puise son caractère dans l'univers atelier de manière affirmée : bois massif, métal noir et lignes franches. Une esthétique assumée, pensée pour ceux qui aiment les intérieurs au style authentique et structuré. »

Authentique,  
brut, essentiel.

## CANAPÉ TENES

Recouvert cuir, piètement métal finition titanio.

**Canapé 3 places 2 relax** (2828807)  
**208 x H 106 x 99 cm**

Fixe ou de relaxation, en droit ou en angle, en cuir ou en tissu.



## TABLE BASSE DANUBE

Plateau céramique marbre noir, 1 tiroir, piètement métal.

(2647437) **115 x H 40 x 50 cm**




ANTOINE MOTARD

## TABLE BASSE RELEVABLE ARIZONA

MDF plaqué chêne, 1 plateau céramique, piètement acier.

(2595687) **88 x H 40 x 60 cm**





## Du caractère dans chaque détail.

Plateaux épais, structures apparentes, vis ou rivets en évidence : le détail devient signature. L'industriel retrouve ici toute sa noblesse, entre matières vraies, usage pratique et esprit créatif.



- COLLECTION FACTORY**  
Chêne massif et MDF plaqué chêne, bi-tons, métal plat sur côtés avant et angles.
- 1. Vitrine 2 portes (2570017)  
120 x H 175 x 42 cm
  - 2. Table de séjour plateau bois, 1 allonge de 60 cm, pieds métal (2570059)  
170 x H 76 x 100 cm
  - 3. Chaise (2570092) 45 x H 93 x 60 cm
  - 4. Enfilade 4 portes 1 tiroir (2569999)  
220 x H 97 x 50 cm
  - 5. Bibliothèque 2 corps (2570023)  
152 x H 216 x 50 cm
  - 6. Table basse dinette 1 tiroir (2570053)  
120 x H 41 x 66 cm

### Parole d'Expert

« La collection Indus est la solution parfaite pour apporter une touche industrielle à votre intérieur, elle associe la chaleur du chêne français à la modernité du métal. »

**Les Experts Meubles**  
Guiral  
Espère (46)



# Accueillant et Séduisant

Des formes généreuses et un esprit chaleureux : l'intérieur devient un cocon élégant.

Tout ici invite à la détente et au plaisir des sens. Les volumes sont arrondis, les assises profondes, les matières douces au toucher. Une harmonie subtile entre sensualité des lignes et

confort quotidien, pour un espace aussi agréable à vivre qu'à regarder. Le charme opère dans chaque détail, sans effort.



SCANNEZ-MOI !  
pour trouver  
l'inspiration

## SÉJOUR HAVANE

Chêne massif à noeud et panneaux de particules plaqués chêne, éclairage optionnel.

Vitrine 3 portes hors option éclairage  
(2766719) 100 x H 170 x 42 cm

Table de séjour  
1 allonge portefeuille de 90 cm (2766729)  
200 x H 77 x 100 cm

Chaise (2766753) 50 x H 85 x 58 cm

Enfilade 4 portes 1 tiroir 1 niche (2766709)  
220 x H 95 x 50 cm

Enfilade 4 portes 1 tiroir (2766730)  
190 x H 95 x 50 cm

Nombreuses finitions au choix.

## Parole d'Expert



Les Experts Meubles  
Corcieux (88)

« Cette collection joue sur le contraste subtil entre le bois clair et les finitions naturelles. Une harmonie douce et lumineuse qui apporte au séjour Havane un esprit maison de famille, à la fois authentique et résolument dans l'air du temps. »

# Douceur des lignes, charme discret.



## BUSTE LADY SUR SOCLE

Bois manguier naturel.  
(2767126) 26 x H 68 x 9 cm



## CANAPÉ GARDEN

Recouvert tissu, 1 relax électrique.

(2832607) 281 x H 98 x 215 cm

Nombreuses configurations possibles.

Tête à fonction



## SET TABLES BASSES BOHEME

Piètement et plateau chêne massif.

(2802680) 94/86 x H 38/35 x 86/62 cm



ANTOINE MOTARD





Accueillant  
et Séduisant



#### SALON ENIX

Recouvert tissu velours côtelé, coussin déco inclus.

**Canapé 3 places** (2768383)  
212 x H 89 x 106 cm

**Fauteuil pivotant** (2768392)  
149 x H 89 x 106 cm

**Pouf 1/2 lune** (2768401)  
60 x H 48 x 95 cm

**Pouf rectangulaire** (2768410)  
63 x H 48 x 106 cm

Grand confort cocooning

Chic et confort  
en harmonie.

Canapés courbes, coussins généreux, finitions satinées : l'élégance se fait accueillante. C'est un univers enveloppant, réconfortant, où l'on se sent bien dès le premier regard.



#### TAPIS WALTER

100 % laine.

(2768431) 160 x 230 cm

## Parole d'Expert



**Les Experts Meubles  
Brest**  
Brest (29)

« Le séjour Alva invite à adopter le mode de vie nordique, caractérisé par le confort, la fonctionnalité, et un lien profond avec la nature. Entre équilibre et modération, cette collection peut s'intégrer dans de nombreux intérieurs. »



#### VASE VISAGE

Verre marron.

(2829512) H 20 cm



#### SÉJOUR ALVA

Epicea et chêne qualité rustique, petits nœuds, nombreuses teintes et finitions possibles.

**Enfilade 4 portes** (2781167)  
216 x H 89 x 48 cm

**Table rectangulaire, 2 allonges de 46 cm**  
(2781269) 200 x H 77 x 100

**Chaise** (2781281) 44 x H 96 x 57 cm

**Vitrine 2 portes** (2781179)

110 x H 170 x 41 cm

**Meuble TV 2 portes** (2781221)

180 x H 59 x 41 cm

**Meuble d'appui 2 portes 1 tiroir 1 niche**  
(2781185) 130 x H 100 x 41 cm



DÉCO  
MURALE



1.



2.



3.



4.



5.



6.



7.

**1. TABLEAU FEUILLES**  
(2832699) 82 x H 122 cm

**2. HORLOGE À ENGRENAGES AVEC VERRE**  
(2832637) 87 cm

**3. IMAGE ENCADRÉE BOUTEILLE CHANEL HEPBURN**  
Impression sur dibond or miroir 3D en drop gloss.  
(2832660) 102 x H 142 x 4 cm

**4. SCULPTURE MÉTAL**  
(2832673) 80 x H 95 cm

**5. IMPRESSION SUR VERRE VOITURE**  
(2832648) 91 x H 71 x 4 cm

**6. IMPRESSION SUR VERRE VISAGE**  
(2832626) 101 x 101 x 4 cm

**7. MIROIRS JUTE**  
(2832687) 195 x H 70 x 1 cm



**SCANNEZ-MOI !**  
pour découvrir  
plus de choix




# Convivial et Fonctionnel

Un intérieur pensé pour  
accueillir, partager et vivre  
pleinement chaque moment.

Cette tendance privilégie le  
confort au service de la vie  
quotidienne. Mobilier généreux,  
rangements bien pensés, tables  
accueillantes : tout est conçu  
pour s'adapter à la vraie vie,

en famille ou entre amis.  
Pratique sans rien céder à  
l'esthétique, cet univers favorise  
les instants partagés, sans  
contrainte, en toute simplicité.



**SCANNEZ-MOI !**  
pour trouver  
l'inspiration



Passez de 2,20 m à plus de 4 m  
grâce à ses 3 allonges

## SÉJOUR MUSE

Panneaux de particules plaqués chêne,  
éclairage LED.

**Table ovale plateau céramique pied  
central, 1 allonge de 90 cm** (2501132)  
200 x H 78 x 110 cm

**Chaise** (2842107) 47 x H 110 x 59 cm

**Enfilade 4 portes 1 tiroir, LED extérieur**  
(2712815) 241 x H 100 x 53 cm

**Buffet vaisselier 2 corps** (2522364)  
241 x H 220 x 53 cm

**Table extensible 3 allonges,  
ouverture centrale, 2 allonges de 45 cm  
et 1 allonge de 95 cm** (2501146)  
220 x H 78 x 100 cm



Table extensible  
de 180 à 390 cm

## SÉJOUR IBIZA

Chêne massif et MDF plaqué chêne.

**Enfilade 4 portes avec LED** (2587445)  
220 x H 100 x 54 cm

**Table pieds central  
3 allonges céramique** (2597670)  
200 x H 78 x 110 cm

**Chaise** (2597690) 47 x H 110 x 59 cm

**Bibliothèque 2 corps avec LED** (2597640)  
240 x H 220 x 54 cm

## Parole d'Expert



**Les Experts Meubles  
Germain**  
Les Clayes-sous-Bois (78)

« Ces collections affirment un style audacieux  
et plein de caractère. Chaque pièce capte  
le regard et donne à l'espace une présence  
forte et structurée.

L'ensemble évoque une esthétique puissante,  
presque sculpturale, ancrée dans une idée de  
durabilité et de caractère. »

## Vivre ensemble, tout simplement.

## SALON REMY

Recouvert tissu, nombreuses  
configurations possibles.

**Canapé 3 places 2 relax électriques**  
(2642383) 184 x H 106 x 95 cm

**Canapé 2 places fixe** (2642393)  
150 x H 106 x 95 cm





Convivial  
et Fonctionnel



### SÉJOUR FARO

MDF plaqué chêne, céramique gris nuancé, teinte chêne naturel ou ton brut.

Vitrine 3 portes 1 niche  
hors option éclairage (2734450)  
103 x H 175 x 47 cm

Bibus 2 portes 1 niche (2734378)  
103 x H 115 x 40 cm

Table tonneau 1 allonge  
centrale de 90 cm (2734416)  
200 x H 77 x 107 cm

Enfilade 4 portes 1 tiroir (2734358)  
230 x H 97 x 52 cm



### STATUE FEMME

Polyrésine.  
(2829576) 22 x H 38 x 20 cm

### SALON SATURNO

Recouvert tissu, relaxations  
et têtes à fonction.

Canapé 3 places, 2 relax  
et 2 têtes électriques (2663286)  
204 x H 90 x 105 cm

Canapé 2 places fixe (2663342)  
178 x H 90 x 105 cm

2 largeurs de manchette au choix,  
21 ou 27 cm, existe en droit fixe ou de  
relaxation, également en version angle.



## Votre table sur mesure

### TABLES CONCEPT


Plateau céramique, piètement métal  
laqué noir.

1. Table Daphné  
1 allonge centrale de 60 cm (2734508)  
180 x H 76 x 95 cm

2. Table Primevère  
2 allonges en bout de 50 cm (2734600)  
180 x H 76 x 95 cm

3. Table Bruyère  
1 allonge centrale de 60 cm (2734524)  
180 x H 76 x 95 cm

2 plateaux (allonge centrale  
ou 2 allonges en bout), 3 piètements,  
4 céramiques au choix :



Des meubles accueillants,  
faciles à vivre et faits pour  
durer. Des formes accessibles,  
des matériaux solides, des fonc-  
tions bien pensées : l'essentiel  
avec générosité et bon sens.



### TAPIS TIMES

100 % polypropylène.  
(2774845) 160 x 230 cm



# TABLES ET CHAISES

Le cœur de la maison bat  
souvent autour d'une table.

Table à manger familiale,  
chaises enveloppantes ou  
modèles gain de place : ces  
pièces essentielles rassemblent.  
Entre matières naturelles, lignes  
contemporaines ou silhouettes  
intemporelles, elles s'accordent

à votre rythme et à votre style.  
Confort, proportion et présence  
juste : l'art de bien recevoir  
commence par un bel ensemble  
table & chaises.



**SCANNEZ-MOI !**  
pour découvrir  
plus de choix

## CONCEPT TABLE HENRY

Plateau céramique, piètement métal  
laqué noir.

**Table 4 pieds centraux**  
**2 allonges en bout (2755700)**  
**140/220 x H 76 x 140 cm**

**Chaise tissu, plusieurs coloris (2755349)**  
**50 x H 91 x 54 cm**

Céramique anthracite, marbré blanc  
ou nature structure façon bois, 4 pieds,  
2 pieds ou 4 pieds centraux.



## FAUTEUIL LISA

Pieds en métal laqué époxy noir, système  
pivotant à 360° avec retour automatique.  
Dos en tissu bouclé couleur assortie.

(2767996) **64 x H 83 x 60 cm**

Coloris bleu, curry, gris ou safran.



## CHAISE MEXICO

Piètement métal pivotant,  
recouverte tissu.

(2705305) **57 x H 88 x 65 cm**

Plusieurs coloris possibles.



## TABLE RONDE PERTH

Piètement métal, plateau céramique  
imitation bois, 1 allonge centrale  
de 40 cm.

(2662750) **120 x H 76 x 120 cm**

## CONCEPT TABLE MARA

Piètement métal, plateau céramique,  
2 allonges en bout de 55 cm.

**Table de bar (2756564) 180 x H 95 x 95 cm**

**Tabouret de bar piston (2757393)**  
**44 x H 115 x 57 cm**

Plusieurs piètements au choix, céramique  
anthracite ou nature structuré bois.  
Existe également en hauteur 76 cm.



## BRIDGE ODETTE

Piètement en métal.

(2760673) **48 x H 83 x 47 cm**



## CHAISE MAË

Piètement en métal.

(2833832) **44 x H 82 x 45 cm**



## Parole d'Expert



**Les Experts Meubles**  
**Lecreux**  
Clamecy (58)

« Des revêtements qui offrent la possibilité  
de les combiner selon ses désirs et ses  
goûts, utilisés avec un soin de haute  
couture. »



# TABLES ET CHAISES



## TABLE TIN

Piètement métal laqué noir, plateau céramique, 2 rallonges rétractables.

**Table** (2777371) **115/190 x H 76 x 190 cm**

**Fauteuil** (2767867) **62 x H 91 x 65 cm**

2 allonges rétractables permettant de passer d'une table rectangulaire à une grande table ronde.

Plusieurs céramiques au choix.



## TABLE LIATH

Plateau céramique, piètement acier laqué noir mat.

**Table** (2693382) **320 x H 76 x 150 cm**

**Fauteuil** (2693361) **62 x H 84 x 60 cm**

Existe en 240, 260, 280, 310 et 320 cm, plusieurs céramiques au choix.

## Parole d'Expert



**Les Experts Meubles**  
Châtillon-sur-Thouet (79)

« Facilitez les échanges entre vos convives grâce à sa forme ovale. Son plateau est en céramique de 6 mm d'épaisseur collé sur un verre de 8 mm. Idéale pour les grandes tablées, vous pourrez accueillir entre 8 et 10 personnes. »

## TABLE MIRI

Piètement acier laqué noir mat, plateau céramique 6 mm collée sur verre.

**Table plateau céramique ovalisé, 2 allonges de 40 cm** (2785311)  
**190 x H 76 x 120 cm**

4 céramiques possibles.

## Parole d'Expert



**Les Experts Meubles**  
Dauzats  
Puygouzon (81)

« Vous recevez régulièrement de grandes tablées ? Ce modèle extensible passe de 1,90 m à 2,70 m de long grâce à ses deux allonges. Sa largeur de 1,20 m permet de recevoir 10 à 12 personnes. »



Passez d'une table carrée de 135 cm à une table rectangulaire de 175 cm de long

## TABLE TIAGO

Piètement croisé en acier laqué noir mat. Plateau céramique travertin de 3 mm collée sur un verre de 8 mm.

**Table 1 allonge centrale de 40 cm** (2785290) **135 x H 76 x 135 cm**

7 céramiques possibles.

Existe en 160 x 210 cm.



## FAUTEUIL FAST

Recouvert tissu, assise pivotante.

(2832571) **62 x H 87 x 62 cm**

8 coloris possibles.





# CONFORT OUTDOOR

**Le confort s'invite dehors,  
sans compromis sur le style.**

Le mobilier d'extérieur cultive aujourd'hui la même exigence de confort qu'à l'intérieur. Matières résistantes, coussins généreux, lignes accueillantes : tout est pensé pour savourer chaque moment dehors,

en toute décontraction. Terrasses, balcons ou jardins deviennent de vrais espaces à vivre.



**SCANNEZ-MOI !**  
pour découvrir  
plus de choix



## TABLE EXTENSIBLE PASCALE

Structure aluminium, plateau pierre naturelle travaillée à haute température, 11 mm, rallonge de 60 cm automatique, vis en acier inoxydable.

(2832724) 200 x H 76 x 100 cm



## SET TABLE ET 8 CHAISES UNISSE

Structure aluminium, accoudoirs et plateau aluminium avec peinture effet bois.

(2832732) 210 x H 76 x 100 cm

Chaise 56 x H 82 x 56 cm

Chaises empilables,  
coussins déhoussables.

## CANAPÉ PARADIS

Structure aluminium, tressage 100 % polypropylène, coussin hydrofuge.

(2832750) 183 x H 77 x 80 cm



## Parole d'Expert



**Les Experts Meubles  
Vasseur**  
Aire-sur-la-Lys (62)

« Le canapé Paradis est un indispensable pour une parenthèse de bien-être en extérieur. Ses coussins épais et généreux offrent un instant de pur confort, le tressage de ses accoudoirs allie modernité et élégance décontractée. »

## TABLE BASSE ALOHA

Aluminium poudre polyester.

(2832777) 50 x H 50 x 50 cm





# MON SALON DE RELAXATION

Du confort à la détente,  
il n'y a qu'un geste.

Canapés ou fauteuils relax,  
manuels ou motorisés : chaque  
modèle est conçu pour offrir  
un vrai moment de bien-être.  
Réglages sur mesure, assises  
moelleuses, finitions variées...  
la relaxation s'adapte à tous

les goûts, à toutes les envies.  
Design, confort et technologie  
s'unissent pour faire de votre  
salon un refuge.



SCANNEZ-MOI !  
pour découvrir  
plus de choix

## SALON RAPHI

Recouvert tissu, tête articulée,  
nombreuses options possibles.

**Canapé cintré 3 places tissu**  
**2 relax électriques, tablette centrale**  
(2779129) 217 x H 108 x 103 cm

**Canapé 2 places tissu**  
**2 relax électriques** (2779147)  
157 x H 108 x 99 cm

**Fauteuil cuir relaxation manuelle**  
(2779173) 78 x H 112 x 81 cm



## SALON MIRAGE

Recouvert tissu ou cuir,  
tête articulée manuelle.

**Canapé 2 places 2 relax, cuir** (2838479)  
150 x H 109 x 98 cm

**Canapé 2,5 places 2 relax, tissu** (2838508)  
182 x H 109 x 98 cm

En option : tête électrique,  
assise coulissante électrique pour une  
extension de la profondeur d'assise  
d'environ 20 cm, garnissage assise  
ressorts bonell.



## TABLE BASSE ANTIGUE

Base en métal laqué époxy gris anthracite,  
2 plateaux pivotants synchronisés  
en céramique 3mm sur verre trempé  
épaisseur 6mm.

(2838446) 75/130 x H 40 x 75/130 cm

## Votre fauteuil idéal

4 types de piètement :  
plateau rond en acier inox, en bois,  
plateau rond en bois ajouré wengué,  
noyer clair ou hêtre, et étoile chromée  
ou noir mat.

2 dossiers, 3 manchettes.

3 hauteurs et profondeurs d'assise.

Cuir ou tissu.

Relaxation manuelle, 2 moteurs  
et 2 moteurs releveur, 3 moteurs  
avec position cœur.





# MON SALON DE RELAXATION

Têtes et relax  
électriques

## SALON ROTTERDAM

Recouvert tissu déperlant, assise ressorts ensachés, tissu coloris beige ou gris.

Canapé 3 places 2 relax  
et têtes électriques (2812123)  
200 x H 100 x 98 cm

Canapé 2 places fixe têtes manuelles  
(2812196) 157 x H 100 x 98 cm

## Parole d'Expert



Les Experts Meubles  
Lavaillette  
Beaune (21)

« En position relax, le repose-pieds remonte très haut et permet aux pieds d'être plus élevés que le cœur. Cela procure un bien-être et un délassement important pour les jambes. »

## SALON PRESTIGE

Recouvert tissu, assise ressorts cylindriques ensachés.

Home cinéma 2 places relax électriques  
(2757660) 173 x H 106 x 103 cm

Canapé 3 places 2 relax électriques  
(2757763) 192 x H 106 x 103 cm



# Couçu pour le repos, pensé pour le style.

Un large choix de formes, de matières et de fonctionnalités pour composer un espace de détente qui vous ressemble, entre soutien idéal, liberté de mouvement et esthétique soignée.

## FAUTEUIL NANTES

Recouvert cuir, coloris gris perle ou taupe, tête réglable manuelle.

Fauteuil relaxation pivotant  
2 moteurs (2787129)  
73 x H 114 x 87 cm



# MON SALON DE RELAXATION

## SALON MONDAY

Recouvert tissu maille doux et moelleux, coloris gris clair et gris foncé ou moka et beige. Confort ultra moelleux.

**Canapé 3 places 2 relax** (2799791)  
**192 x H 106 x 92 cm**

**Canapé 2 places 2 relax** (2828360)  
**143 x H 106 x 92 cm**

**Fauteuil relax** (2828393)  
**85 x H 106 x 92 cm**

La collection Monday apporte une touche de modernité à votre intérieur tout en offrant un véritable havre de détente. Grâce à son dossier moelleux en fibre et à son système de relaxation zéro-gravité, elle garantit un confort optimal. Conçue pour répondre à tous vos besoins de relaxation, cette collection, disponible en tissu maille, s'adaptera parfaitement à toutes les morphologies.

# La détente s'invite au cœur du salon.

## CANAPÉ TIL

Recouvert tissu micro peau ultra doux, coloris gris clair ou gris foncé.

**Canapé 3 places 2 relax** (2799865)  
**191 x H 109 x 93 cm**

Existe en canapé 2 places et fauteuil pivotant.

La gamme Til offre une touche de modernité à votre intérieur et un véritable moment de détente grâce à ses différents atouts de relaxation.

Son cale-reins extra-moelleux et son système de relaxation zéro-gravité confèrent un confort maximal.

Pour combler tous les souhaits de relaxation, Til est équipée d'un dossier actif permettant d'épouser parfaitement toutes les morphologies.

# Succombez aux lignes épurées et élégantes.

## FAUTEUIL TOM

Recouvert en tissu croisé, coloris brique, graphite ou naturel.

**Fauteuil 3 moteurs pivotant**  
**hauteur réglable** (2799724)  
**73 x H 119 x 82 cm**

## FAUTEUIL PAULO

Recouvert en tissu croisé, coloris brique, graphite ou naturel.

**Fauteuil 3 moteurs pivotant**  
**hauteur réglable** (2795514)  
**69 x H 113 x 85 cm**

## FAUTEUIL STAR

Recouvert en tissu croisé, coloris brique, graphite ou naturel.

**Fauteuil 2 moteurs releveur pivotant**  
(2795392) **74 x H 113 x 86 cm**

## CANAPÉ PRAGA

Recouvert tissu doucy doux et moelleux, dossier actif qui épousé la courbure du dos, cale-reins en fibre polyester, extra moelleux effet couette. Pieds "luge" aériens en métal noir.

**Canapé 3 places 2 relax électriques**  
(2716046) **188 x H 109 x 50 cm**

# Parole d'Expert



**Les Experts Meubles**  
**Divo**  
Bouzonville (57)

« Son dossier moelleux en fibre et son système de relaxation zéro-gravité confèrent un confort maximal. Pour combler tous les souhaits de relaxation, la collection Praga, en tissu doucy beige ou gris, est équipée d'un dossier actif permettant d'épouser parfaitement toutes les morphologies. »



# MON SALON DE RELAXATION

## FAUTEUIL DE RELAXATION ARRO

Recouvert tissu, piètement métal étoile, tête à fonction.

- 1. Fauteuil relaxation pivotant  
2 moteurs (2775571)  
78 x H 116 x 88 cm
- 2. Fauteuil relaxation pivotant  
2 moteurs (2775518)  
69 x H 112 x 88 cm
- 3. Fauteuil relaxation pivotant  
2 moteurs (2775545)  
75 x H 114 x 88 cm



## Composez votre fauteuil

Selon les références : existe en 4 pieds ou pivotant, mécanique zéro gravity, relaxation manuelle ou électrique, releveur, piètement disque ou étoile.



# MA RELAXATION MADE IN FRANCE



## Personnalisez votre relax !

Choisissez la couleur, le revêtement (cuir, tissu ou microfibras), le pied, la surpiqûre, relax manuelle 1, 2 ou 3 moteurs.

## FAUTEUILS DE RELAXATION

Recouvert cuir ou tissu, relaxation manuelle ou électrique, batterie optionnelle.

- 1. Fauteuil relaxation tissu rouge, pivotant relax manuel (2570973)  
71 x H 115 x 96 cm
- 2. Fauteuil relaxation cuir blanc, pivotant releveur 2 moteurs (2570952)  
71 x H 110 x 96 cm
- 3. Fauteuil pivotant relaxation 2 moteurs (2758279)  
76 x H 106 x 97 cm

## Parole d'Expert



Les Experts Meubles  
Magny-Fouchard (10)

« Nous apprécions la qualité de fabrication de ces fauteuils conçus en Bourgogne. La possibilité de choisir ses piètements est un vrai plus. »

## PROGRAMME UTO

Recouvert tissu, têtes réglables.

- Canapé 2,5 places  
2 relax électriques (2853733)  
165 x H 94 x 101 cm
- Fauteuil relaxation 2 moteurs, pivotant (2853822)  
76 x H 111 x 85 cm

Relax près du mur  
avec tête à fonction






# DESIGN ET RELAXATION

Quand l'élégance du design  
rencontre le confort absolu.

Ici, le confort devient sculpture. Assises enveloppantes, lignes tendues, finitions nobles : chaque détail incarne une exigence de style et de bien-être. Ces modèles haut de gamme conjuguent ergonomie

et esthétisme pour offrir une expérience de relaxation à la fois fluide, précise et sophistiquée.



**SCANNEZ-MOI !**  
pour découvrir  
plus de choix



Dossier  
avance-recule

## CANAPÉ ARMA

Recouvert tissu, double profondeur d'assise et accoudoirs réglables, relaxation électrique.

**Canapé 3 places 2 relax** (2830638)  
**206 x H 92 x 99 cm**

Existe en 2 et 2,5 places.

## SALON EPPO

Recouvert tissu, têtes à fonction.

**Fauteuil relax électrique pivotant**  
(2743098) **77 x H 113 x 85 cm**

**Canapé 2,5 places 2 relax électriques**  
(2701730) **195 x H 77 x 102 cm**

**Canapé 2 places 2 relax électriques**  
(2743042) **148 x H 77 x 102 cm**

Existe en version 3 places 3 assises.



## CANAPÉ NASHIRA

Recouvert cuir vachette, piètement métal laqué. Relaxation et têtes électriques.

**Canapé 3 places 2 relax électriques**  
(2501778) **200 x H 90 x 95 cm**

**Canapé 2 places fixe** (2501798)  
**160 x H 90 x 95 cm**



Tête motorisée pour  
un plus grand confort



**SCANNEZ-MOI !**  
pour découvrir  
ce produit  
en vidéo

## TABLE BASSE MAGMA

Double plateau céramique pivotant, céramique collée sur verre. Piètement métal laqué noir.

(2830662) **80/138 x H 43 x 80 cm**

ANTOINET MOTARD





# LE CANAPÉ JOUR & NUIT

Dormir bien, vivre mieux :  
le convertible repense  
le quotidien.

Canapé le jour, lit confortable  
la nuit : le convertible s'adapte  
aux rythmes de vie et aux petits  
espaces comme aux grandes  
réceptions. Ouverture facile,  
matelas de qualité, style

soigné... il combine gain  
de place et vrai confort de  
couchage. Un allié discret,  
pratique et toujours prêt  
à recevoir.



SCANNEZ-MOI !  
pour découvrir  
plus de choix

## CANAPÉ CONVERTIBLE 3 PLACES QUATRE SAISONS

Recouvert tissu, matelas mousse  
HR 30 kg/m<sup>3</sup>, épaisseur 18 cm,  
couchage 140 x 190 cm.  
(2674178) **198 x H 102 x 99 cm**

## CANAPÉ 3 PLACES CONVERTIBLE ET RELAXATION SACHA

Recouvert tissu, 2 relax électriques,  
matelas mousse HR 25 kg/m<sup>3</sup>,  
épaisseur 17 cm, 140 x 195 cm.  
Modèle présenté en cuir.

(2829545) **202 x H 84 x 112 cm**

Mécanisme permettant trois versions :  
canapé fixe, canapé convertible  
et canapé convertible avec relaxation,  
cuir ou tissu.



## Parole d'Expert



Les Experts Meubles  
Friaucourt (80)

« L'ouverture de ce canapé est très rapide  
et facile ! Il s'ouvre en une seule rotation  
tout en conservant les coussins d'assise  
et de dossier en place. »

## CANAPÉ CONVERTIBLE 3 PLACES OBON

Recouvert tissu, matelas New Moon  
épaisseur 13 cm, mousse polyuréthane  
expansé densité 35 kg/m<sup>3</sup>, 140 x 190 cm.  
Coussins déco optionnels.

(2796048) **189 x H 83 x 106 cm**



## Composez votre convertible



3 dimensions de couchage :  
120 / 140 / 160 cm



4 accoudoirs



3 dossiers



Chaise longue  
coffre

## CANAPÉ CONVERTIBLE 3 PLACES BROGIO

Recouvert tissu, matelas mousse  
polyuréthane densité 30 kg/m<sup>3</sup>,  
épaisseur 17 cm, 140 x 190 cm.  
Coussins déco optionnels.

(2388155) **173 x H 90 x 96 cm**

3 largeurs de manchettes disponibles.





# ASTUCIEUX ET GAIN DE PLACE

Optimiser l'espace sans renoncer au style ni au confort.

Canapés multi-positions, tables relevables, armoires-lits auto-portantes, bureaux pliables... ces meubles ingénieux réinventent votre pièce à vivre au fil des besoins. Ils libèrent de l'espace, s'adaptent à tous

les moments de la journée, et permettent de transformer un salon, un coin bureau ou une chambre d'amis en un clin d'œil avec élégance.



SCANNEZ-MOI !  
pour trouver  
l'inspiration

## Parole d'Expert



Les Experts Meubles  
**Turone**  
La Membrolle-sur-Choisille (37)

« En position fermée c'est un canapé fixe classique, en réglant la profondeur d'assise, choisissez entre la position intermédiaire relax, la position méridienne allongée ou la position couchage 140 x 195 cm. »



### CANAPÉ ÉLECTRIQUE MULTI-POSITIONS MISTRAL

Recouvert tissu, têtières à fonction.  
(2774791) 232 x H 88 x 105 cm



### BUREAU DESK

Relevable, plateau céramique, pieds métal laqué gris.  
(2792262) 110 x H 49/75 x 70 cm

ANTOINE MOTARD



### BUREAU TÉLÉTRAVAIL EASY

Panneaux de particules mélamine  
finition chêne.  
(2750016) 92 x H 122 x 50 cm



## Libérez de l'espace, gagnez en liberté.

Pratiques, mobiles, discrets : ces meubles savent se faire oublier jusqu'à ce qu'on ait besoin d'eux. Ils offrent une liberté totale d'organisation, au service des intérieurs agiles et bien pensés.



### TABLE PLIABLE PORTE-CHAISES ARCHI

Top et structure en acier verni et panneaux de particules, 6 chaises pliables.  
(2668395) 96 x H 88 x 37 cm  
Console avec tiroir, table pliable avec porte-chaises. 170 x H 73 x 90 cm ouvert, 90 x H 73 x 34 cm fermée, jusqu'à 6 personnes.

### ARMOIRE LIT AUTOPORTANTE AVEC BANQUETTE EOS

Panneaux de particules, mélamine et laque. Colonne latérale, armoire 2 portes et matelas optionnels.

Armoire lit couchage 140 x 190 cm  
(2572890) 158 x H 220 x 137 cm

6 finitions en mélamine,  
5 couleurs en laque.





ASTUCIEUX ET  
GAIN DE PLACE

**COLLECTION SMART**  
Panneaux de particules mélaminés  
et MDF.  
**Armoire lit vertical avec bureau**  
(2569968) **156 x H 231 x 38 cm**

2 finitions

Blanc neige

Chêne nature

3 façades bois

Blanc neige

Chêne nature

Cachemire

6 façades laquées

Ocre

Anthracite

Vert forêt

Bleu nuit

Rouge volcan

Brique

4 gammes 30 teintes de tissus



MEUBLES  
**C=ELIO**  
FABRICANT FRANÇAIS



LA CHAMBRE  
À VOS MESURES

**Un rangement sur mesure pour toutes vos envies.**

Ouverts ou fermés, modulables, linéaires ou d'angle... les dressings s'adaptent à tous les espaces, petits ou grands. Avec un large choix de dimensions, de finitions et d'accessoires, ils organisent vos vêtements avec clarté et

élégance. Chaque détail est pensé pour conjuguer praticité et esthétique au quotidien.



**SCANNEZ-MOI !**  
pour découvrir  
**plus de choix**

**DRESSING EOS**  
Panneaux de particules et MDF.  
Éclairage optionnel.  
(2569926) **260 x H 240 x 298 cm**

Un dressing  
qui s'adaptera  
à votre pièce

Trois hauteurs : 220 - 240 - 260 cm  
Large gamme de dimensions d'armoires  
en largeur de 40 à 298 cm  
Nombreuses finitions de mélamine  
et de laque



**Vertical seul**

Standard  
140 ou 160 cm

Premium  
140 ou 160 cm

**Vertical avec banquette**

Standard  
140 ou 160 cm

Premium  
140 ou 160 cm

**Vertical bureau**

Premium  
140 ou 160 cm

**Horizontal seul**

Option surmeuble  
H112,5 x L90 ou H162,5 x L140 cm

**Horizontal avec banquette**

Option surmeuble  
H162,5 x L140 cm

**Armoire-lit électrique**

Électrique  
140 ou 160 cm

Électrique  
140 ou 160 cm

**Module L95 cm**

Diagonale

Adapté

Table

**Colonnes**

2 portes  
2 niches  
L 50 cm

1 grande porte  
1 tablette coulissante  
L 50 cm

**Armoires**

90 cm

100 cm

**Meubles TV**

Module TV  
L 120 ou 140 cm

Module TV  
avec table basse  
L 120 cm

Table télé  
H 231 x L 79 cm  
L 98 ou 108 x 110 cm

**GARANTIE  
2+3 ANS\***  
\* Garantie légale de 2 ans  
+ extension de garantie de 3 ans offerte par Meubles CELIO.

**DRESSING BROOKLYN**  
Panneaux de particules mélaminés.  
**Dressing droit** (2569956)  
**400 x H 238 x 67 cm**  
**Dressing d'angle** (2569945)  
**292 x H 238 x 257 cm**



Grand choix  
de compositions

2 hauteurs : 220 ou 240 cm  
2 profondeurs : 40 ou 60 cm  
6 largeurs : 40, 50, 60, 80, 100, 120 cm  
et un module sur dimension.

3 angles différents : le meuble d'angle, l'angle triangle ou l'angle à 90°.

Vous avez également la possibilité d'intégrer dans votre dressing des armoires à portes coulissantes en juxtaposition.

3 largeurs : 150 ou 190 cm en 2 portes et 230 cm en 3 portes, 2 hauteurs : 220 ou 240 cm, en profondeur 60 cm.



# LA CHAMBRE CONTEMPORAINE

Un espace de nuit pensé pour le confort, l'harmonie et le quotidien.

Lits avec rangements intégrés, têtes de lit fonctionnelles, chevets et armoires assorties... chaque élément compose une chambre où le style rencontre l'utile. Des lignes épurées ou structu-

rées, des matières douces ou contrastées : à chacun sa vision du confort contemporain, avec des solutions adaptées à toutes les envies et à tous les espaces.



**SCANNEZ-MOI !**  
pour découvrir plus de choix

MEUBLES  
**CELIO**  
FABRICANT FRANÇAIS

**GARANTIE 2+3 ANS\***

\* Garantie légale de 2 ans  
+ extension de garantie de 3 ans offerte par Meubles CELIO.



## COLLECTION OPALE

Panneaux de particules et MDF.

**Armoire 4 portes pliantes** (2766445)  
**239 x H 230 x 62 cm**

**Lit pour couchage 160 x 200 cm** (2693460)  
**266 x H 118 x 210 cm**

Finition craie et chêne doré.

Armoire avec portes pliantes ou coulissantes.

Lit avec éclairage LED intégré dans la courbe, 2 prises USB/USB-C de chaque côté du lit.

Tête de lit équipée de 2 tiroirs avec fermeture amortie et 2 tablettes.

## Parole d'Expert



**Les Experts Meubles Lefebvre**  
Saint-Jean-de-Folleville (76)

« Les lignes épurées se combinent avec les matériaux et les finitions de qualité pour offrir à votre chambre une esthétique à la fois moderne et chaleureuse. »

### CHAMBRE OPÉRA

Panneaux de particules mélaminés et MDF. Eclairage optionnel.

**Lit pour couchage 140 x 190 cm avec chevets tablettes** (2833682)  
**227 x H 106 x 200 cm**

**Chiffonnier 1 porte 2 tiroirs** (2786724)  
**54 x H 139 x 46 cm**



## Parole d'Expert



**Les Experts Meubles Granvil / Yquelon** (50)

« La collection Opéra allie parfaitement le style industriel avec un charme naturel pour sublimer votre intérieur. Optimisez vos espaces avec un dressing d'angle ingénieux et savourez le confort d'une chambre à votre image ! »

MEUBLES  
**CELIO**  
FABRICANT FRANÇAIS

### CHAMBRE TOSCANE

Panneaux de particules mélaminés et MDF.

**Lit pour couchage 140 x 190 cm, sans chevet** (2627990)  
**203 x H 102 x 160 cm**

**Armoire 4 portes pliantes** (2664327)  
**200 x H 230 x 62 cm**

**Paire de chevet attenant** (2664333)  
**39 x H 102 x 40 cm**

Existe également en portes coulissantes, 3 largeurs au choix : 160, 200 et 240 cm.



**GARANTIE 2+3 ANS\***

\* Garantie légale de 2 ans  
+ extension de garantie de 3 ans offerte par Meubles CELIO.



La collection qui répond à toutes vos envies de personnalisation.

## COLLECTION OPTIMA

Panneaux de particules mélaminés structurés et MDF.

Armoire, dressing, aménagement et porte de placard, la collection Optima s'ajuste à vos mesures au cm près (hauteur, largeur, profondeur) et se décline en 10 teintes bois et 22 façades.





# LA CHAMBRE CONTEMPORAINE



**LIT SALSA**  
Panneaux de particules, mélamine, éclairage optionnel.  
**Lit pour couchage 140 x 190 cm, 2 chevets 2 tiroirs 1 niche (2834142)**  
**277 x H 115 x 200 cm**  
Nombreux choix de coloris.



Existe en version coffre



**CHAMBRE LIÈGE**  
Panneaux de particules mélaminés imitation chêne pierre et ardoise.  
**Armoire 2 portes coulissante avec éclairage (2775654)**  
**250 x H 217 x 67 cm**  
**Lit pour couchage 140 x 190 cm pieds luge, avec option éclairage tête (2779174)**  
**149 x H 97 x 198 cm**  
**Chevet 2 tiroirs hors option éclairage (2775669)**  
**60 x H 48 x 43 cm**  
Armoire en portes battantes ou coulissantes, de 150 à 330 cm.



**LIT COSMO**  
Panneaux de particules, mélamine. Eclairage optionnel.  
**Lit pour couchage 140 x 190 cm, 2 chevets (2833906)**  
**305 x H 115 x 200 cm**

**COMMODE EXTENSIBLE COSMO**  
Panneaux de particules mélaminés et laques.  
(2573392) **113 x H 72 x 48 cm**  
Nombreux coloris de mélamine et de laques possibles.



**CHAMBRE COLORADO**  
Panneaux de particules mélaminés imitation chêne bianco et graphique.  
**Armoire 3 portes coulissantes avec option éclairage (2775699)**  
**250 x H 217 x 67 cm**  
**Lit pour couchage 140 x 190 cm avec option éclairage (2775705)**  
**209 x H 94 x 199 cm**  
**Chevet 1 tiroir (2775711)**  
**60 x H 48 x 43 cm**  
Armoire en portes battantes ou coulissantes, de 50 à 400 cm.  
Plusieurs coloris et finitions possibles.





# LA CHAMBRE CONTEMPORAINE

## CHAMBRE ECORCE

Panneaux de particules, mélamine chêne sauvage et MDF.

**Lit droit pour couchage 140 x 190 cm**  
(2760000) 205 x H 111 x 196 cm

**Armoire 2 portes miroirs** (2759961)  
179 x H 210 x 63 cm

**Chevet indépendant 1 tiroir** (2760041)  
35 x H 52 x 35 cm



MEUBLES  
**CELIO**  
FABRICANT FRANÇAIS



## CHAMBRE FIRST

Panneaux de particules, mélamine et MDF.

**Lit pour couchage 140 x 190 cm avec chevets attachants** (2746736)  
213 x H 102 x 198 cm

**Armoire 2 portes coulissantes, miroir et bois** (2746735)  
180 x H 210 x 63 cm

Armoire 2 portes : 150 – 180 cm  
ou 3 portes : 220 cm

## Parole d'Expert



**Les Experts Meubles Tisot**  
Sainte-Foy-l'Argentière (69)

« Avec sa finition chêne clair, plongez dans une ambiance lumineuse et naturelle. »



## CHAMBRE THALYA

Panneaux de particules, mélamine et MDF.

**Lit pour couchage 140 x 190 cm hors option liseuse** (2768784)  
170 x H 110 x 200 cm

**Tablettes attachantes** (2768791)  
40 x H 103 x 27 cm

**Lot de 2 Liseuses à led sur flexible avec 1 chargeur USB** (2768805)

**Armoire 2 portes, 1 porte glace** (2768777)  
190 x H 219 x 66 cm

**Chiffonnier 4 tiroirs** (2768798)  
56 x H 103 x 50 cm

Existe en 2 coloris.



MEUBLES  
**CELIO**  
FABRICANT FRANÇAIS

## CHAMBRE BEAUMONT

Panneaux de particules, mélamine et MDF.

**Lit tiroir pour couchage 140 x 190 cm, tête de lit rangement avec éclairage** (2838540) 170 x H 110 x 221 cm

**Armoire 2 portes coulissantes** (2838529)  
178 x H 200 x 62 cm

Finition blanc lin ou gris galet, armoires portes coulissantes ou battantes, hauteur 230 ou 200 cm, tête de lit charme ou avec rangement.



## GARANTIE 2+3 ANS\*

\* Garantie légale de 2 ans + extension de garantie de 3 ans offerte par Meubles CELIO.



# LA CHAMBRE JUNIOR ET ADO

Bien dormir, bien grandir : une chambre pour se sentir vraiment chez soi.

Du lit évolutif aux rangements malins, chaque élément accompagne les besoins qui changent, les envies qui s'affirment. Qu'il s'agisse d'un cocon calme ou d'un repaire créatif, la chambre junior s'adapte à

toutes les personnalités. Fonctionnelle, confortable et pensée pour durer, elle évolue au rythme des enfants comme des ados.

## LIT CABANE ORREST

Pin massif laqué blanc, couchage 90 x 200 cm, couchage inférieur optionnel.

(2775767) 207 x H 170 x 100 cm



## ROCKING-CHAIR MONO-MOTEUR MOOTHIE

Recouvert tissu velours côtelé coloris terracotta, écru, gris clair ou olive.

(2795266) 92 x H 93 x 108 cm

## Parole d'Expert



Les Experts Meubles  
Cherbourg-en-Cotentin (50)

« Découvrez notre fauteuil mono-moteur pivotant à 360°, un véritable bijou de design alliant confort et praticité. Avec sa silhouette moderne et ses lignes épurées, ce fauteuil s'intègre parfaitement dans tous les intérieurs, qu'il s'agisse d'un salon, d'un bureau ou même d'une chambre. Le fauteuil moothie offre également une expérience de relaxation inégalée grâce à son assise spacieuse et son soutien optimal. »



Une chambre  
à leur image,  
un lit rien  
qu'à eux.

## LIT COMPACT SAM

Panneaux de particules, couchages 90 x 200 cm, décor chêne ou blanc.

(2830682) 219 x H 117 x 98 cm



## BANQUETTE CLIC-CLAC AIGON

Recouverte tissu, couchage 130 x 190 cm à 2x 9 lattes multiplis cintrées, matelas Sofaconfort 17 cm, mousse polyuréthane HD 30 kg/m³, paire de coussins déco déhoussables, coffre de rangement.

(2774915) 193 x H 101 x 95 cm



## Parole d'Expert



Les Experts Meubles  
Sachet  
Saint-Cheron (91)

« Votre banquette se transforme en quelques secondes en véritable lit 2 personnes. Équipée d'un matelas Sofaconfort, elle est très confortable et deviendra vite votre alliée sommeil au quotidien. Nombreux coloris au choix, osez la couleur ! »



## BANQUETTE BZ CAPA

Recouverte tissu, structure époxy gris métal, couchage 140 x 200 cm, matelas bi-bloc Sofaconfort 12 cm, mousse polyuréthane HD 30 kg/m³.

(2774904) 144 x H 94 x 106 cm





# PRÉOCCUPEZ-VOUS DE VOTRE SOMMEIL

Bien dormir commence  
toujours par un bon lit.

Matelas et sommier forment un  
duo essentiel pour un sommeil  
de qualité. Une literie adaptée  
répartit mieux les points de  
pression, limite les micro-réveils  
et améliore le maintien.  
Ressorts, mousse ou latex :

chaque technologie offre un  
ressenti unique. À chacun de  
choisir celle qui lui convient  
vraiment.



SCANNEZ-MOI !  
pour découvrir  
plus de choix

## SOMMIER COFFRE

Caisse et sommier MDF, garnissage  
plateau mousse 14 mm. Fond panneaux  
de particules, 2 parties, 4 aérateurs.  
Toile du dessus antidérapante avec  
une couche de latex pour une adhérence  
parfaite du matelas lors de la levée  
du plateau. Renfort 3 traverses latérales  
et 4 équerres acier, relevage mécanique  
manuelle, assistance par vérins.

1. Lit coffre Easy (2556282)  
140 x 190 x H 36 cm

2. Lit coffre Titan  
ouverture à l'horizontale (2752461)  
140 x 190 x H 36 cm

Existe en 2 hauteurs différentes :  
30 et 36 cm fini, en finitions décors  
bois ou tissus.

Existe en dimension : 90 x 190 cm,  
70 x 190 cm, 80 x 200 cm,  
90 x 200 cm, 140 x 190 cm,  
160 x 200 cm.



## Un bon choix de literie, c'est déjà une meilleure nuit.

Un lit de qualité réduit les douleurs, le stress  
et les réveils nocturnes. Pour un vrai repos,  
on mise sur un soutien efficace et un confort  
adapté à sa morphologie.

## Parole d'Expert



Les Experts Meubles  
Topper  
Paris (75)

« Voici le sommier parfait pour optimiser  
l'espace dans votre chambre. Sa toile  
antidérapante permet un parfait maintien  
du matelas pour un relevage en toute  
simplicité. »

PARLONS  
LITERIE

## Bien choisir pour mieux dormir

Adhérent à l'APL  
Association pour la Literie

Retrouvez tous les conseils  
sur [www.parlonsliterie.com](http://www.parlonsliterie.com)

Parlons Literie, le collectif d'experts à votre  
disposition pour vous accompagner dans  
le choix et l'entretien de votre nouvelle literie.



LA MANUFACTURE  
de Haute Literie



## 1. TPR OPTIMA LUXE

Cadre mobile en multiplis de hêtre recouvert papier  
décor structuré. Ferrure de relevage métallique 5 zones,  
dos ouvrant pour éviter la compression abdominale.  
Palpeurs mémoire de forme sur l'intégralité  
du couchage. Réglables sur zones sensibles épaules  
et assise trois positions (Souple/Medium/Ferme).  
Matelas et tête de lit optionnelle.

(2770711) 2 x 70 x 190 cm

L'indépendance de chaque palpeur garantit l'uniformité  
du couchage quelle que soit la position, pour une  
ergonomie optimale.

## 2. TPR OPTIMA

Cadre mobile en multiplis de hêtre  
recouvert papier décor structuré.  
Ferrure de relevage métallique 5 zones,  
dos ouvrant pour éviter la compression  
abdominale. Zone épaules : 2 rangées  
de palpeurs en TPEE (mémoire de forme)  
réglables trois positions (Souple/Medium/  
Ferme). Suspension lattes multiplis  
de hêtre recouverte papier décor.  
Matelas et tête de lit optionnelle.

(2771514) 2 x 70 x 190 cm

Confort zone d'épaule par palpeurs  
avec réglage de fermeté.



## TPR FLEX

Suspension 100 % lattes bois pour un  
soutien optimal et durable, curseurs  
de fermeté pour ajuster le confort en  
zone lombaire. 5 plans de cou-  
chage qui épousent parfaitement la  
géométrie du corps. Cadre en acier  
autoportant. Matelas et tête de lit  
optionnelle.

(2668672) 2 x 80 x 200 cm


Large choix de finitions, de teintes  
et d'épaisseurs disponibles.  
Option lattes fils de verre.

ANDRÉ RENAULT  
ARTISAN LITIER FRANÇAIS DEPUIS 1949

Sommier  
personnalisable


# La base invisible d'un sommeil durable.

ebac  
LITERIE  
FRANÇAISE ET RESPONSABLE



## CADRE À LATTES


Structure tube acier, finition laque époxy. Double renfort  
central, embouts simples polyéthylène clipsés, lattes bois  
multi-essences multiplis mélaminés blanc ou gris alu, 22 lattes  
dont 3 « creux d'épaule » et 2 lattes larges en zone lombaire.  
(2558026) 140 x H 6 x 190 cm



## CADRE À LATTES

Cadre métal cintré en tube. Coins arrondis. Double axe central  
de renfort pour les doubles couchages. Peinture époxy moka.  
13 lattes larges multiplis bois dont 4 lattes spéciales « creux  
d'épaules ». Doubles rotules ergodynamiques polyéthylène  
clipsées.

(2493362) 140 x H 6 x 190 cm



## CADRE À LATTES EXTENSIBLE

Structure en tube acier soudé sur chant. Embouts PVC clipsés.  
Lattes en multiplis bois. Couchage 13 + 14 lattes, finition peinture  
époxy gris.

(2504610) 88/162 x H 4 x 185 cm





# LE MATELAS RESSORTS

**Un confort dynamique,  
un soutien durable.**

Les matelas à ressorts offrent une excellente indépendance de couchage et un soutien équilibré. Grâce à leur structure aérée, ils favorisent la circulation de l'air et une bonne régulation thermique. Les ressorts ensachés,

isolés les uns des autres, s'adaptent point par point au corps pour un confort précis et personnalisé.



**SCANNEZ-MOI !**  
pour découvrir  
plus de choix

## MATELAS ATOLL

Accueil et soutien ferme. Suspension 580 ressorts ensachés. 3 zones de confort. Face hiver mélange laine de France et laine shetland. Face été lin et chanvre (origine France). Coutil tissu stretch 67 % viscose de pulpe de bois, 33 % polyester.

(2522117) **140 x 190 x H 26 cm**

3 zones  
de confort



5 zones  
de confort

## MATELAS GAYA

Accueil moelleux, soutien équilibré. Suspension 800 ressorts ensachés multi-air. 5 zones de confort. Face hiver 3 cm de latex naturel, plumil, cachemire. Face été plumil, soie naturelle. Tissu Jacquard face Hiver 54 % viscose, 23 % viscose recyclée et 23 % polyester, tissu Stretch face été 100 % polyester. Capitonage fait main.

(2509737) **140 x 190 x H 31 cm**

## MATELAS RHAPSODIE 4

Suspension 1054 ressorts ensachés (160 x 200 cm) + 4 cm de mousse polyuréthane 40 kg/m³. Carénage polyuréthane haute densité renforcé. Coutil 55 % polyester, 29 % viscose, 16 % reprev.

(2609055) **140 x 190 x H 29 cm**

Produit à base de matériaux recyclés.



**Merinos**



1.

## 1. MATELAS MARTINE

Confort équilibré. Suspension 620 ressorts ensachés et latex 2,5 cm. 3 zones de confort.

(2802300) **140 x 190 x H 25 cm**

## 2. MATELAS CAPELLA

Accueil et Soutien ferme. Suspension ressorts ensachés 13 cm, mousse HR base ricin densité 40 kg/m³, 11 cm.

(2711608) **140 x 190 x H 28 cm**

## 3. MATELAS ROSSIGNOL

Confort ferme. Suspension 1064 ressorts ensachés (en 160 x 200 cm). 7 zones de soutien ergonomique. Finition Eurotop (procure une sensation de tonicité inédite et garantit un soutien en profondeur) accueil 4 cm Eole Air Soja® Soft 45 kg/m³, 4 cm Eole Air Soja® Firm 45 kg/m³. Garnissage laine/soie/ouate hypodallergénique. Coutil tricot Miel 77 % polyester, 23 % viscose.

(2545780) **140 x 190 x H 30 cm**

Matelas No-Flip. Face inférieure en Aéroflex.

## 4. MATELAS LOUNGE

Soutien extra ferme, confort tonique. Suspension 713 ressorts Sensoft Evolution. 1 face de couchage garnissage coton et mousse de confort. Coutil 78 % polyester et 22 % viscose, face sommier coutil Tript'air® 3D 100 % polyester.

(2484152) **140 x 190 x H 27 cm**

Système No Flip.

7 zones  
de soutien



3.

**ANDRÉ RENAULT**  
ARTISAN LITIER FRANÇAIS DEPUIS 1940



Confort tonique  
spécial des  
sensibles



4.





# LE MATELAS MOUSSE

**Souplesse, confort et adaptabilité à chaque morphologie.**

Les matelas en mousse offrent un accueil enveloppant et un bon maintien du corps. Qu'elle soit en polyuréthane, à mémoire de forme ou haute résilience, chaque mousse procure une sensation différente.

Cette diversité permet de répondre à tous les profils de dormeurs, pour un sommeil réparateur et sur mesure.



**SCANNEZ-MOI !**  
pour découvrir  
plus de choix

## Parole d'Expert



**Les Experts Meubles**  
**Alesia**  
Venarey-les-Laumes (21)

« Le matelas Arcadie offre un soutien ciblé, favorisant une posture naturelle, des muscles détendus et un sommeil ininterrompu. »

5 zones  
morphologiques

**BULTEX**



### MATELAS ARCADIE

Soutien très ferme, accueil moelleux.  
Âme 100 % Bultex nano densité 36 kg/m<sup>3</sup>  
épaisseur 17 cm.

(2723357) **140 x 190 x H 24 cm**

### MATELAS PHILHARMONIE

Soutien ferme, accueil moelleux.  
Âme 100 % Bultex nano densité 33 kg/m<sup>3</sup>  
épaisseur 15 cm. 3 zones morphologiques.

(2723478) **140 x 190 x H 21 cm**

La matière Bultex nano :  
**Une résilience et des performances incomparables**

Chez Bultex, la résilience est une qualité essentielle : elle permet à la matière de reprendre instantanément sa forme après chaque mouvement, assurant un maintien précis et constant toute la nuit.

Grâce à sa nano-structure composée de milliers de micro-alvéoles, la mousse Bultex nano s'adapte en temps réel aux points de pression du corps.

**LA MANUFACTURE**  
de Haute Lingerie

**Confiez-nous vos nuits...  
Vos journées seront meilleures.**

La Manufacture de Haute Lingerie développe pour vous une literie de qualité grâce à ses partenaires exclusivement français et européens, pour vous offrir un confort digne des plus grands hôtels.

À découvrir sur [lamanufacturedehautelingerie.fr](http://lamanufacturedehautelingerie.fr)

### MATELAS MADRAS

Soutien et accueil moelleux.  
Âme polyuréthane HR 100 % NATSOFT®  
50 kg/m<sup>3</sup> enrichi d'huile végétale  
épaisseur 15 cm. Confort d'accueil CLIM  
SOFT 36 kg/m<sup>3</sup> épaisseur 8 cm, 1 face  
matelassée lin, coton et ouate blanche  
650 gr/m<sup>2</sup>, 1 face matelassée ouate  
blanche et Windmax® 350 gr/m<sup>2</sup>.  
Poignées horizontales, plate-bande  
matelassée déco. Coutil 100 % polyester.  
(2816946) **140 x 190 x H 29 cm**



### MATELAS MANDOR

Soutien ferme, accueil moelleux.  
Âme polyuréthane HR 100 % NATSOFT®  
50 kg/m<sup>3</sup> enrichi d'huile végétale  
épaisseur 17 cm. Structure ERGOTECH®:  
7 zones profilées et différenciées de  
confort. 1 face matelassée lin, coton  
et ouate blanche 650 gr/m<sup>2</sup>, 1 face  
matelassée ouate blanche 350 gr/m<sup>2</sup>.  
Poignées horizontales, plate-bande  
matelassée déco. Coutil 100 % polyester.

(2816922) **140 x 190 x H 23 cm**



### MATELAS MIRABEAU

Accueil et soutien ferme. Âme mousse R'Flex 45 kg/m<sup>3</sup>  
épaisseur 7 cm. Soutien Intis Soja polyuréthane 55 kg/m<sup>3</sup>  
certifiée Oeko-Tex épaisseur 12 cm. Face de couchage  
mousse R'Flex épaisseur 2 cm polyuréthane 10 mm, 1 face  
antidérapante. Coutil 60 % polyester, 40 % Viscose de  
bambou. Traitement anti-acariens Greenfirst résistant  
au feu.

(2679712) **140 x 190 x H 23 cm**







## Le sommeil



Parce que votre sommeil  
est précieux, il mérite  
le meilleur.

Confort ferme

### LE BARON

#### MATELAS LE BARON

Accueil moelleux, soutien ferme.  
Âme mousse à mémoire de forme,  
suspension 520 ressorts.  
5 zones de confort.  
(2460770) 140 x 190 x H 31 cm

Confort progressif

### Le Roi

#### MATELAS LE ROI

Accueil et soutien moelleux. Sur-matelas  
intégré, 4 cm de mousse à mémoire de  
forme 60 kg/m<sup>3</sup> « Viscooltech »,  
suspension 1600 ressorts.  
7 zones de confort.  
(2617356) 140 x 190 x H 35 cm



#### MATELAS LE PRINCE

Accueil et soutien moelleux.  
Double suspension 702 ressorts.  
(2460704) 140 x 190 x H 34 cm

Confort moelleux



## La nature au service de votre confort



La gamme de matelas Confort Nature  
est conçue avec la technologie Tencel.

La surface de la fibre de Tencel est si lisse  
et sa structure si souple qu'elle offre une  
sensation de douceur extrême.

Elle peut absorber d'énormes quantités  
d'humidité tout en restant sèche en surface.  
Le Tencel sèche très vite et neutralise les odeurs.

La surface lisse et uniforme de la fibre de Tencel  
la rend particulièrement stable, résistante aux  
bouloches et au déchirement.

La production du Tencel est un processus  
de production en circuit fermé respectueux  
de l'environnement.

#### MATELAS MIMOSA

Âme 18 cm d'Aertex®, densité 50 kg/m<sup>3</sup>.  
Couchage à confort progressif composé  
de 4 cm de latex 100 % d'origine  
naturelle. Coutil micro-tencel.  
(2534201) 140 x 190 x H 26 cm

#### MATELAS LAVANDE

Âme 18 cm de latex perforé 100 %  
d'origine naturelle, densité 90 kg/m<sup>3</sup>.  
7 zones de confort ergonomique.  
Coutil micro-tencel.  
(2534105) 140 x 190 x H 26 cm

#### MATELAS ROMARIN

Suspension 1272 ressorts. Couchage à  
confort progressif composé de 4 cm  
de latex 100 % d'origine naturelle.  
Coutil micro-tencel.  
(2534155) 140 x 190 x H 30 cm





#### MATELAS ROCHEFORT

Accueil moelleux, soutien ferme. Suspension Ressorts ensachés Eco-concept (945 ressorts en 160 x 200 cm) en fil d'acier recyclé et recyclable. 2 faces Profoam® 2 cm. Accueil mousse polyuréthane HR CLIM SOFT® 36 kg/m³ épaisseur 8 cm, 1 face matelassée lin, coton et ouate blanche 650 gr/m², 1 face Windmax®, Poignées horizontales, plate-bande matelassée déco, couil 100 % polyester.

(2816875) **140 x 190 x H 23 cm**

#### MATELAS RICHELIEU

Accueil et soutien ferme. Suspension ressorts ensachés Ecoconcept (945 ressorts en 160 x 200 cm) en fil d'acier recyclé et recyclable. 2 faces Profoam® 2 cm, 1 face matelassée lin, coton et ouate blanche 650 gr/m², 1 face matelassée ouate blanche 500 gr/m². Poignées horizontales, plate-bande matelassée déco. Couil 100 % polyester.

(2816875) **140 x 190 x H 23 cm**

## Parole d'Expert



**Les Experts Meubles**  
Is-sur-Tille (21)

« Avec sa finition bleu nuit et ses détails soignés, le matelas Fiera affirme une vraie présence dans la chambre. Plus qu'un simple couchage, il devient un élément fort du décor, entre élégance contemporaine et raffinement hôtelier. »

#### MATELAS SOFIA

Accueil ferme, soutien souple. Suspension 1660 ressorts (en 160 x 200 cm), 7 zones, mono face. 2 cm mousse mémoire de forme Gel 55 kg/m³.

(2673498) **140 x 190 x H 29 cm**

#### MATELAS FIERA

Accueil et soutien ferme. Suspension 800 ressorts (en 160 x 200 cm). Mono face. 2 cm mousse mémoire de forme Gel 55 kg/m³.

(2673498) **140 x 190 x H 29 cm**



#### MATELAS TOURNELLE

Accueil souple, soutien ferme. Suspension 1330 micro ressorts ensachés carénés hauteur 12 cm (en 160 x 200 cm), 5 zones de confort. 2 faces Intis Soja polyuréthane 43 kg/m³ certifiée Oeko-Tex. Face hiver : laine et soie naturelle. Face été : coton.

2673469) **140 x 190 x H 26 cm**





LES EXPERTS  
À VOTRE  
SERVICE



Une offre sur mesure  
et finitions à la carte



Des solutions  
de financement  
adaptées



Une démarche  
éco-responsable

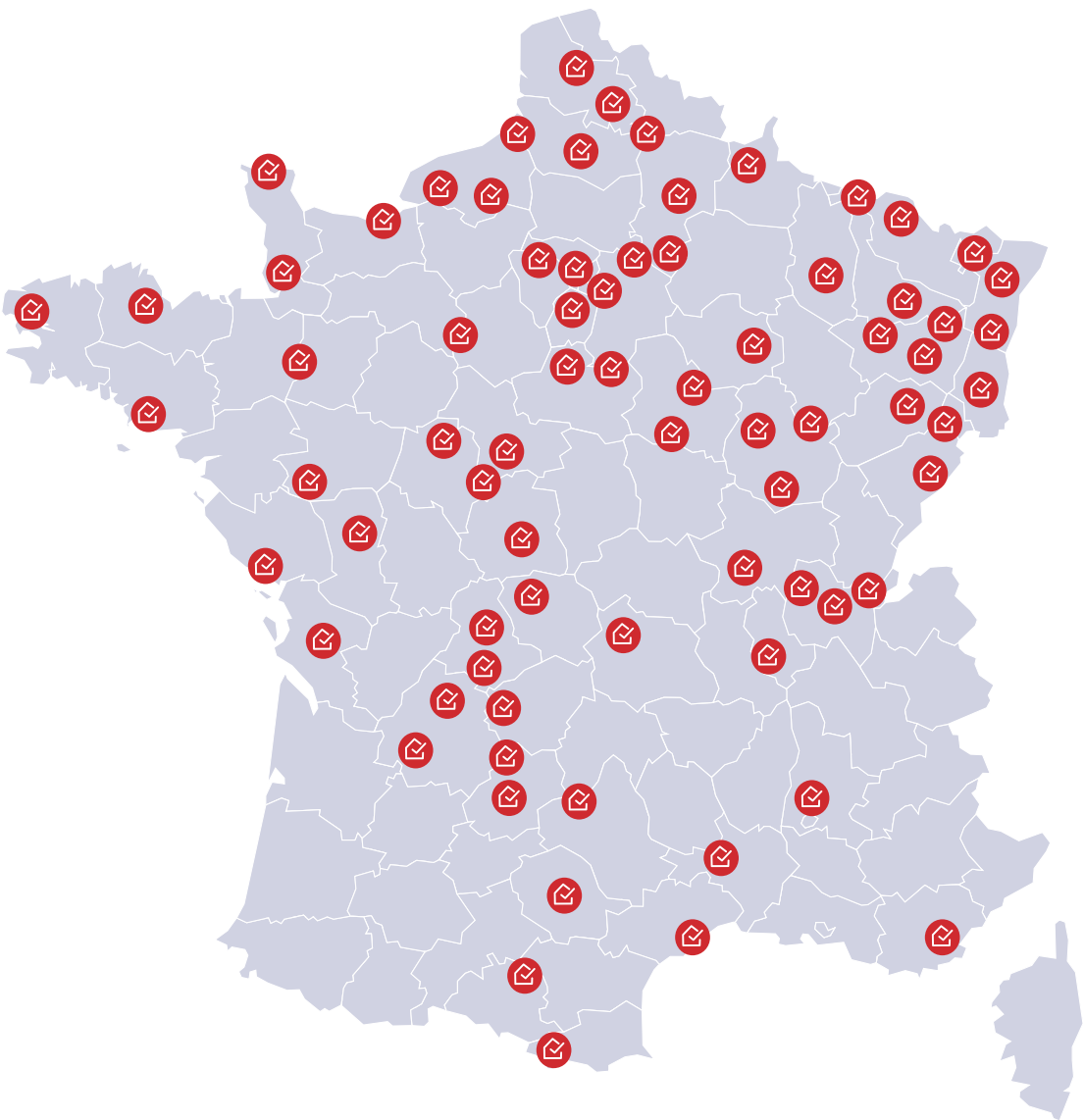


La livraison  
et l'installation  
Voir conditions en magasin

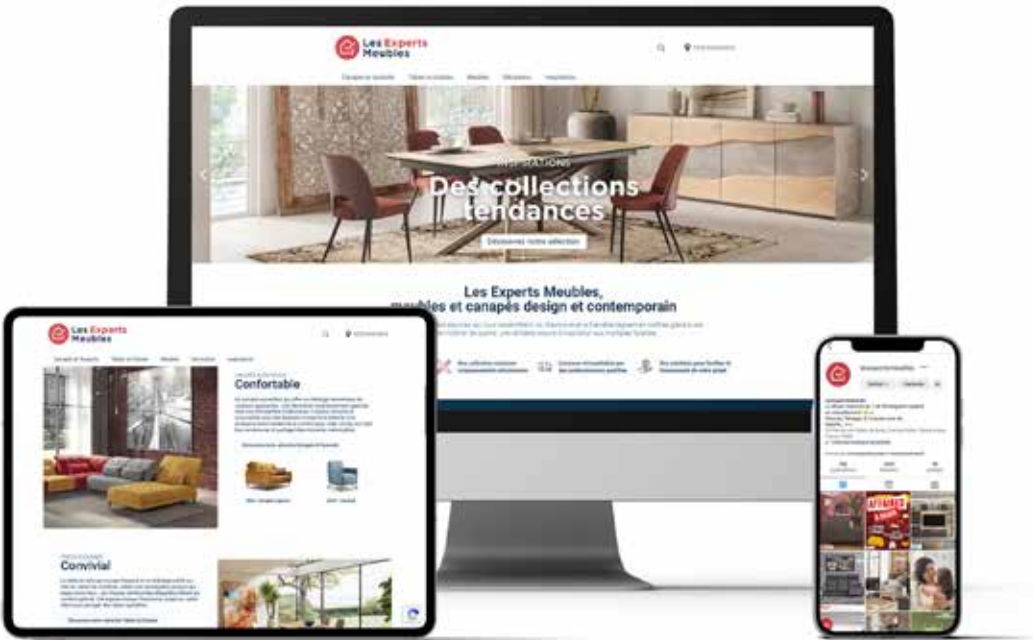


Un réseau national

LA FORCE  
D'UN RÉSEAU  
NATIONAL



01000 Bourg-en-Bresse	25700 Valentigney	57320 Bouzonville	78200 Mantes-la-Jolie
01170 Cessy	28400 Nogent-le-Rotrou	57520 Grosbliederstroff	78340 Les Clayes-sous-Bois
01310 Curtafond	29200 Brest	58500 Clamecy	79200 Châtillon-sur-Thouet
02000 Laon	30100 Alès	59400 Cambrai	80136 Rivery
02400 Blesmes	33220 Pineuilh	62000 Arras	80460 Friaucourt
08150 Rouvroy-sur-Audry	34200 Sète	62120 Aire-sur-la-Lys	81990 Puygouzon
09000 St-Jean-de-Verges	35500 Vitré	63770 Les Ancizes	83340 Le Luc-en-Provence
10140 Magny-Fouchard	36250 Saint-Maur	66800 Saillagouse	83600 Fréjus
12110 Aubin	37390 La Membrolle	67270 Schwindratzheim	84600 Valréas
14160 Dives-sur-Mer	37600 Loches	67600 Mussig	85290 Mortagne-sur-Sèvre
17100 Saintes	41140 Noyers-sur-Cher	67970 Oermingen	87350 Panazol
21120 Is-sur-Tille	45300 Pithiviers	68120 Richwiller	87500 Saint-Yrieix
21150 Venaray-les-Laumes	46090 Espère	68260 Kingersheim	88100 Sainte-Marguerite
21200 Beaune	46300 Gourdon	69610 Ste-Foy-l'Argentière	88430 Corcieux
22970 Ploumagoar	50400 Yquelon / Granville	70200 Lure	88450 Évaux-et-Ménil
23000 Guéret	50470 Cherbourg-en-Cotentin	71800 Varennes-sous-Dun	89800 Maligny
24005 Périgueux	54300 Lunéville	75015 Paris	91530 Saint-Chéron
24100 Bergerac	54400 Longwy-Haut	76170 St-Jean-de-Folleville	94120 Fontenay-sous-Bois
24120 Pazayac	55500 Velaines	76230 Isneauville	
25210 Le Russey	56680 Plouhinec	77410 Claye-Souilly	



Besoin d'inspiration ?

Rendez-vous sur **lesexpertsmeubles.fr**

Des conseils, des nouveautés, une newsletter,  
un store locator pour trouver l'expert près de chez vous.

Et sur les réseaux sociaux @lesexpertsmeubles   



LA PRESSE  
PARLE  
DE NOUS

Parution dans le magazine  
L'univers de la maison

Numéro présenté :  
N° 61 / Août - Septembre 2025

FINANCEMENT

Besoin d'un coup de pouce ?

**sofinco**

**FLOa**

Paiement en plusieurs fois  
**3X 4X 10X**

Parce qu'il est parfois bien agréable de céder à un coup de cœur, nos partenaires financiers SOFINCO et FLOA vous proposent des solutions personnalisées de financement de vos achats en fonction de vos impératifs budgétaires.

Des accords particuliers avec ces organismes permettent à votre point de vente de vous proposer des crédits à taux préférentiels. Quel que soit le montant de vos achats, nos partenaires s'engagent à étudier les possibilités de financement les mieux adaptées en fonction de votre situation.

Renseignez-vous à l'accueil de votre magasin.

ENTRETIEN

Nous vous aidons à conserver vos meubles dans leur beauté d'origine le plus longtemps possible grâce à nos conseils d'entretien courant et précautions à prendre.



Ont contribué à l'écriture de ce catalogue : les membres du club Les Experts Meubles, l'équipe Maxiam (Antoine Morin, Emmanuel Filet, Aurélie Bardou, Jessica Bayle, Valéry Sallet) et nos partenaires fournisseurs.

Crédits photos : p.2 VGstockstudio - p.2 Petro - p.88 Antonioguilem.

Les caractéristiques techniques peuvent être amenées à évoluer sans préavis de par les modifications ou suppressions apportées par les fournisseurs. Les articles de décoration présentés sont susceptibles d'être supprimés en fonction de la saisonnalité.



# Vous cherchez un meuble, un conseil, un service ?

Les Experts Meubles sont là pour vous, disponibles  
et à l'écoute. Retrouvez-les en magasin pour  
vous faire accompagner dans votre projet.



## CANAPÉ D'ANGLE PALACE

Recouvert tissu, dossiers avance-recule,  
piètement métal.

(2778314) **343 x H 102 x 380 cm**

Existe également en canapés droits.

*Personnalisez votre confort :  
ajustez la profondeur du  
dossier pour regarder la télé,  
lire ou se détendre allongé.*